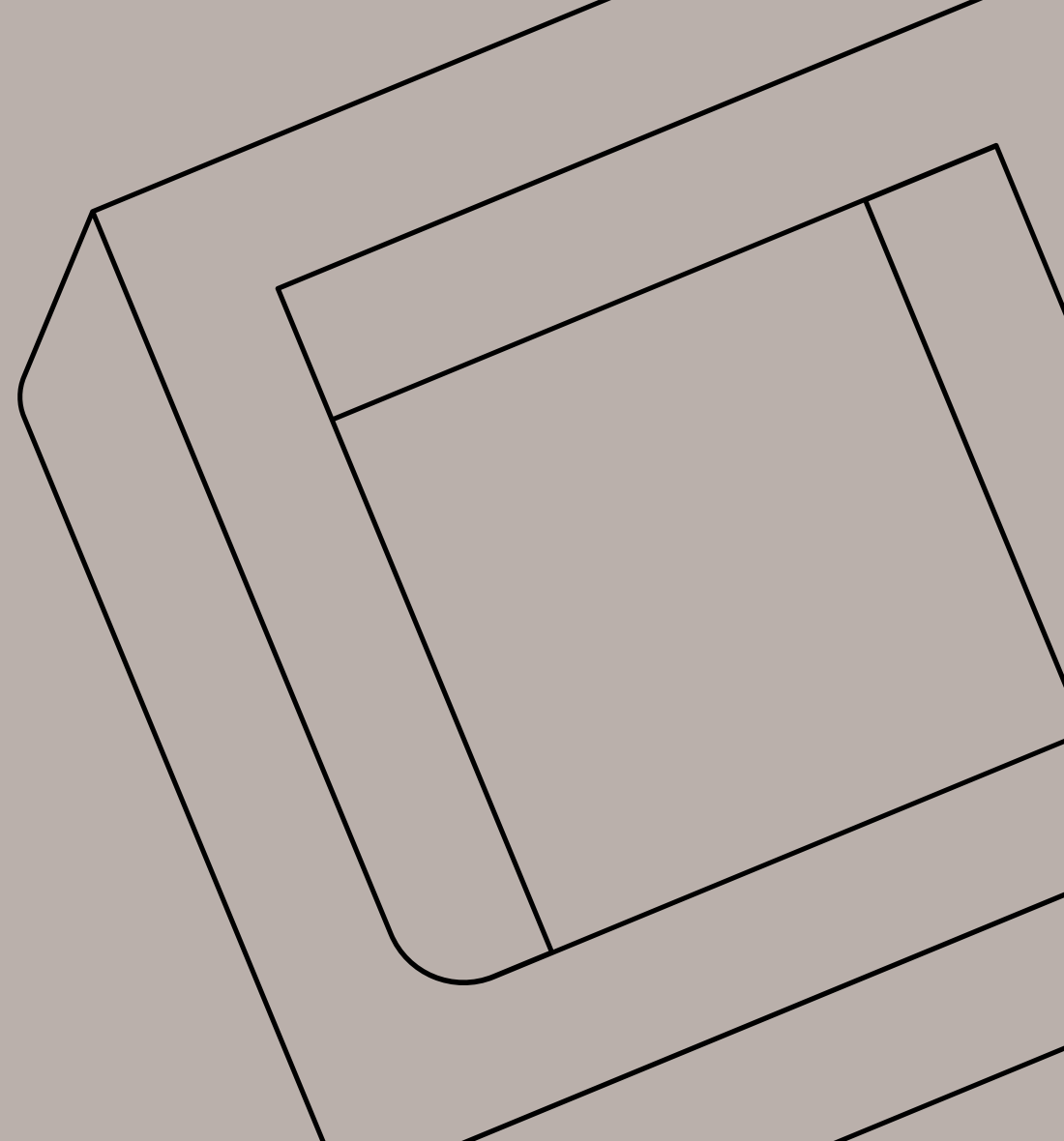


Samtycke, sex och relationer

RFSU

Erik Lundbom och Emil Lundin

2024-09-16



Om undersökningen

Metod | Syfte | Samtycke

Syfte

Undersökningen syftar till att mäta kunskaper, attityder och känslor kring ämnen så som samtycke, föräldraansvar, sexualundervisning, relationer och sex.

Metod

Undersökningen är genomförd av Verian i den slumpmässigt, riksrepresentativa webbpanelen, Sifo-panelen på uppdrag av RFSU.

Datainsamlingen genomfördes mellan 21 februari till 1 mars 2024 och totalt samlades 1 039 svar in bland den svenska allmänheten i åldern 18-60 år. Resultatet är viktat på kön, ålder och region för att spegla den svenska allmänheten i åldern 18-60 år.

Samtycke

I och med att undersökningen behandlar känsliga personuppgifter som samlas in från respondenterna har samtycke samlats in i början av undersökning, samt så har respondenterna genomgående haft möjlighet att inte svara på frågorna genom att svara "Vill ej uppge".

Signifikanta skillnader mellan män och kvinnor

Signifikanta skillnader mellan män och kvinnor redovisas med ett (+) eller (-) i rapporten. Markeringarna står bakom den siffra som är signifikant högre eller lägre. Om inga markeringar är utskrivna är det ingen statistisk skillnad mellan hur män och kvinnor svarar.

Exempel:

Slide 6: kvinnor svarar i signifikant högre grad att de är mycket eller ganska nöjda med sitt sexliv jämfört med män

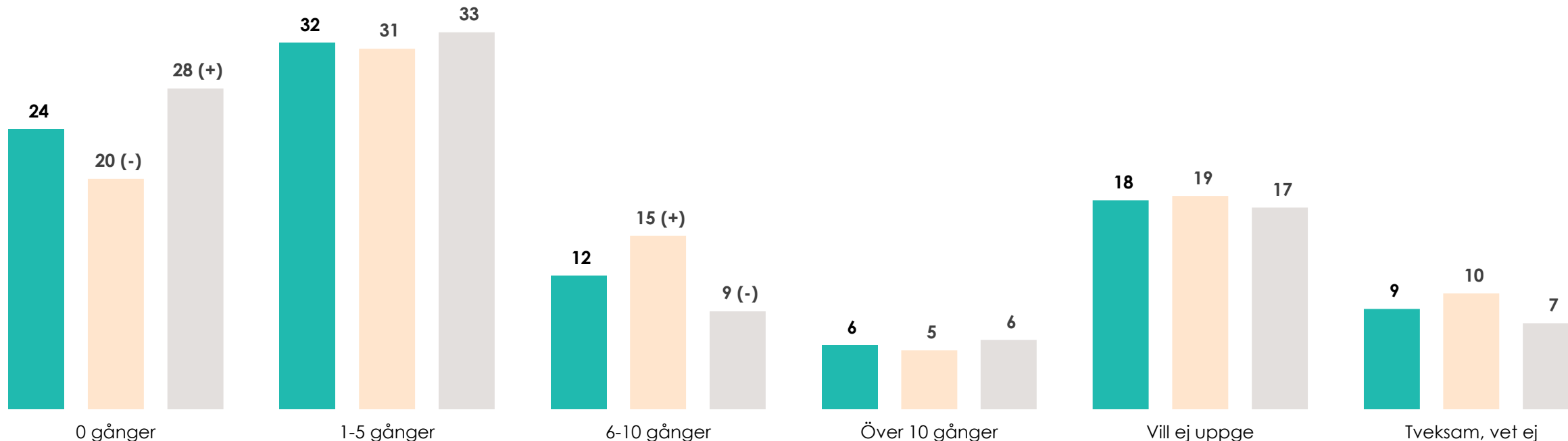
En av tre uppger att de har haft sex 1 – 5 gånger den senaste månaden

Hur många gånger man haft sex senaste månaden

Hur många gånger under den senaste månaden har du haft sex med en partner?

Andelar i %

■ Totalt ■ Kvinna ■ Man



Antal intervjuer: Totalt, 1 039 intervjuer | kvinna, 521 intervjuer | Man, 508 intervjuer

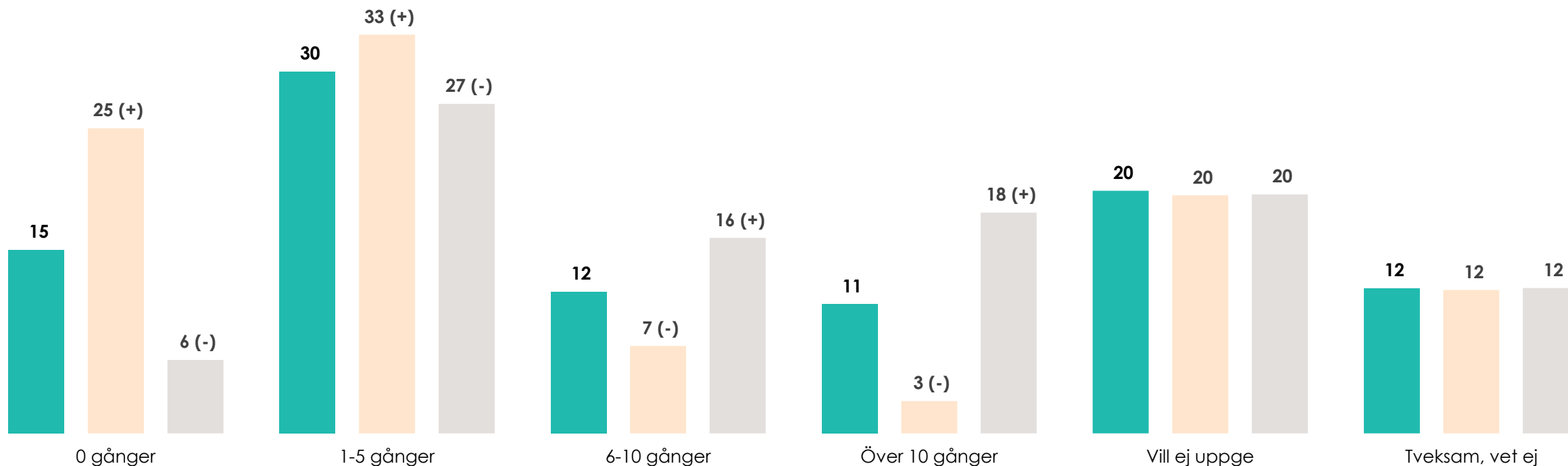
Män har onanerat fler gånger jämfört med kvinnor den senaste månaden

Hur många gånger man onanerat senaste månaden

Hur många gånger under den senaste månaden har du haft sex med dig själv/onanerat?

Andelar i %

■ Totalt ■ Kvinna ■ Man



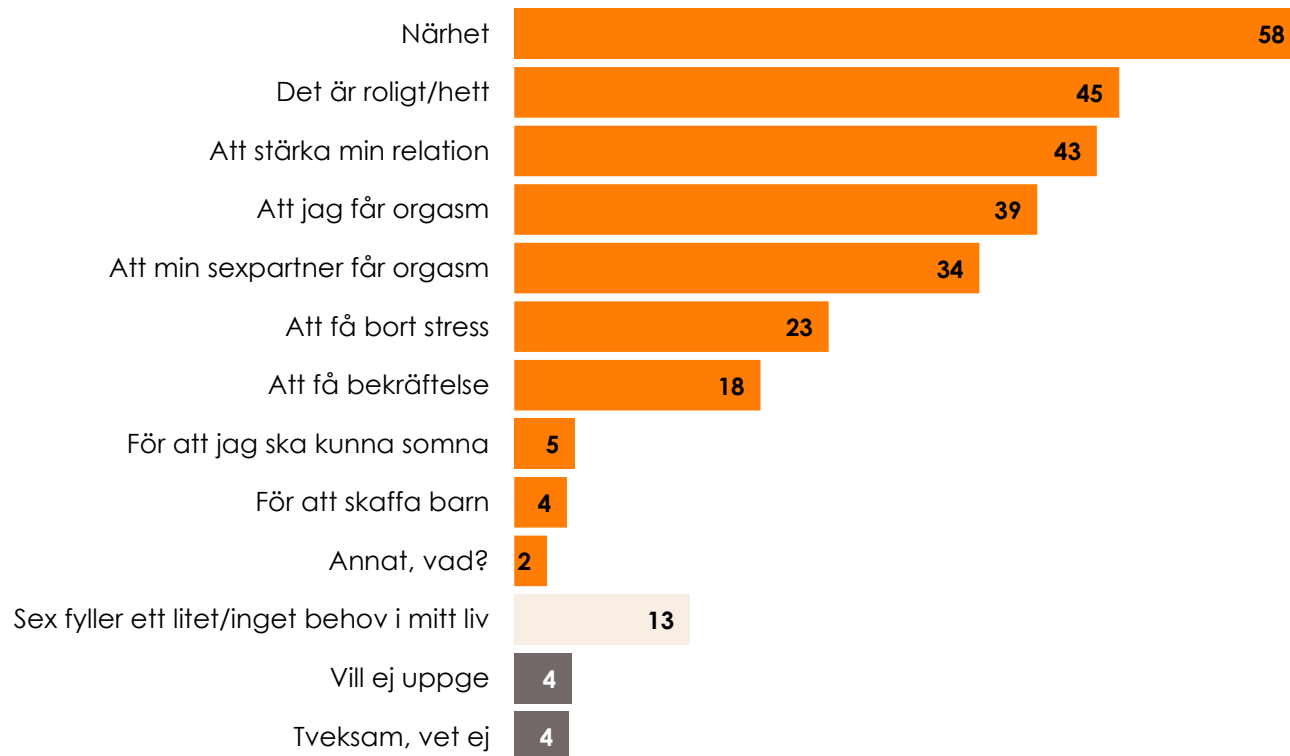
Antal intervjuer: Totalt, 1 039 intervjuer | kvinna, 521 intervjuer | Man, 508 intervjuer

Över hälften uppger närhet – drygt fyra av tio svarar för att det är roligt/hett samt att stärka sin relation

Vilket behov sex fyller

Vilket behov fyller sex i ditt liv just nu? Flera svar möjliga

Andelar i %



Totalt har drygt en av tio (13 %) uppgett att sex fyller ett litet eller inget behov i deras liv – kvinnor (17 %) uppger detta i högre grad än vad män (9 %) gör.

Yngre personer svarar i högre grad att det är roligt/hett (51 %), medan personer i åldern 41-50 år svarar att det är för att stärka sin relation (49%).

Nära var tionde (9 %) i åldersgruppen 31-40 år svarar att det fyller ett behov för att skaffa barn – men även att stärka sin relation (49 %) och närhet (67 %).

Antal intervjuer: Totalt, 1 039 intervjuer

Hälften är nöjda med sitt sexliv – kvinnor är något nöjdare än män

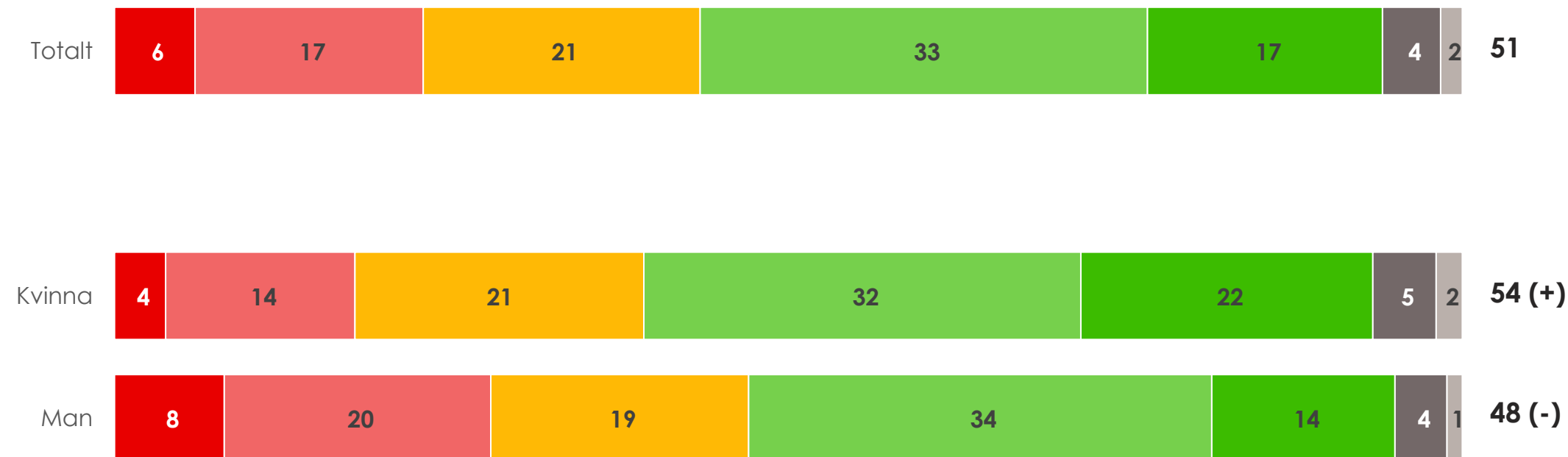
Nöjdhet med sexlivet

Hur nöjd är du med ditt sexliv?

Andelar i %

■ Mycket missnöjd ■ Ganska missnöjd ■ Varken eller ■ Ganska nöjd ■ Mycket nöjd ■ Vill ej uppge ■ Tveksam, vet ej

Andel mycket ganska nöjd:



Antal intervjuer: Totalt, 1 039 intervjuer | kvinna, 521 intervjuer | Man, 508 intervjuer

Nära en av tio uppger att det offentliga samtalet har fått dem att agera annorlunda

Det offentliga samtalet om samtycke

8%

...uppger att de själva agerat annorlunda

Kvinnor (14 %) svarar i högre grad än män (8 %) att de tycker det offentliga samtalet om samtycke lett till att deras partners har blivit bättre på kommunikation. Även yngre personer i åldern 18-30 år (15 %) svarar detta i högre grad än äldre personer.

De som är singlar (13 %) svarar i högre grad att de fortfarande tycker det är svårt med sexuell kommunikation jämfört med personer i relation (7 %) och de som är gifta eller sambo (5 %).

Har det bredare samtalet om samtycke i samhället lett till förändringar i den sexuella kommunikation du har i dina relationer?

Andelar i %



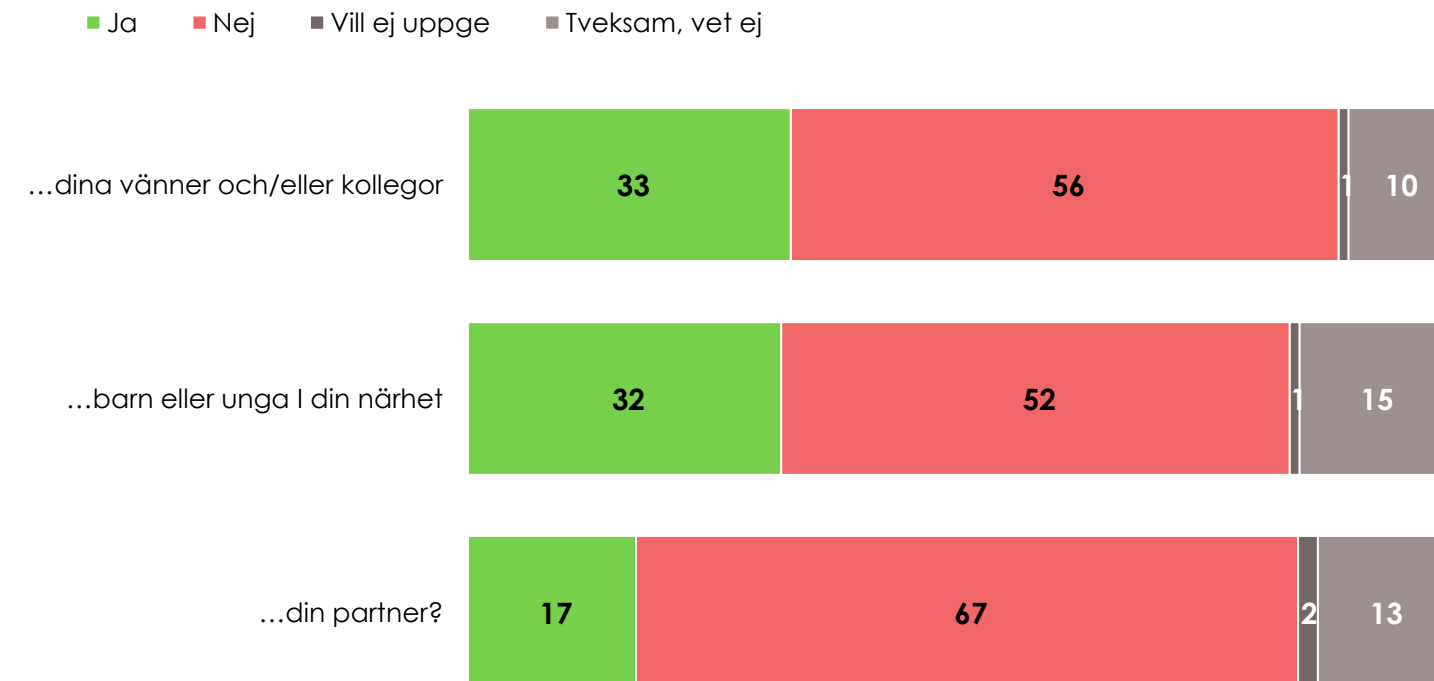
Antal intervjuer: Totalt, 1 039 intervjuer

En av tre uppger att diskussionen om samtycke har påverkat hur man pratar med sina vänner och/eller kollegor

Påverkan av diskussionen kring samtycke

Har detta påverkat hur du pratar med...?

Andelar i %



I högre utsträckning svarat ja:

Kvinnor svarar i högre grad ja på alla tre påståenden jämfört med män.

Även 18-30 åringar svarar i högre grad att det har påverkat hur de pratar med sina vänner och/eller kollegor (38 %) och sin partner (22 %).

I högre utsträckning svarat nej:

Män svarar i sin tur i högre grad nej på alla tre påståenden jämfört med kvinnor. Personer i åldern 41-50 år svarar också de i högre grad att det inte påverkat hur de pratat med sina vänner och/eller kollegor samt sin partner.

Antal intervjuer: Totalt, 1 039 intervjuer