

ÅRSREDOVISNING RFSU

20 22



Styrelsen och generalsekreteraren för Riksförbundet för sexuell upplysning,
Org nr 802002-8133, upprättar härmed årsredovisning och koncernredovisning
för räkenskapsåret 1 januari - 31 december 2022

INNEHÅLL

SIDA

Förvaltningsberättelse	2
Resultaträkning - koncernen	8
Balansräkning - koncernen	9
Rapport över förändringar i eget kapital - koncernen	10
Kassaflödesanalys - koncernen	11
Resultaträkning - moderföreningen	12
Balansräkning - moderföreningen	13
Rapport över förändringar i eget kapital - moderföreningen	14
Kassaflödesanalys - moderföreningen	15
Noter med redovisningsprinciper och bokslutskommentarer	16
Underskrifter	33

Förvaltningsberättelse

Allmänt om verksamheten

Riksförbundet för sexuell upplysning, RFSU, är en partipolitiskt och religiöst obunden ideell medlemsorganisation som bildades 1933 av Elise Ottesen Jensen.

Genom kunskap, engagemang och påverkan bidrar RFSU till en värld där alla människor är fria att bestämma över och njuta av sin kropp och sin sexualitet. Vi arbetar lokalt, nationellt och internationellt för sexuell och reproduktiv hälsa och rättigheter, det vill säga varje människas lika möjligheter, rättigheter och förutsättningar till en trygg och tillfredsställande sexualitet och att utan tvång, våld eller diskriminering kunna bestämma över sin egen kropp.

Organisation

Medlemmar i RFSU är enskilda personer samt ideella organisationer. Enskilda medlemmar organiseras i RFSU:s lokalföreningar som bedriver upplysning, opinionsbildning och medlemsverksamhet. Lokalföreningarna är ideella föreningar och egna juridiska enheter och ingår därmed inte i denna koncernredovisning. 2022-12-31 hade RFSU 17 (17) lokalföreningar. Högsta beslutande organ är kongressen som genomförs vartannat år. Mellan kongresserna leds riksförbundet av förbundsstyrelsen. Riksförbundets kansli arbetar med upplysning, utbildning och opinionsbildning. Arbetet sker lokalt, nationellt och internationellt. Kliniken arbetar med sexuell och reproduktiv hälsa, rådgivning samt behandling av sexuella svårigheter och problem. Kliniken bedriver även utvecklingsarbete och utbildar i syfte att bredda och fördjupa förståelsen för sexuella frågor och problem.

RFSU AB med dotterbolag säljer produkter inom området sex och välbefinnande, där vinsten bidrar till RFSU:s arbete internationellt, nationellt och lokalt.

Utöver dessa verksamheter finns stiftelsen "Ottarfonden" som delar ut medel till sitt stadgeenliga ändamål, samt dotterbolaget EOJ 1933 AB som förvaltar RFSU:s kapital, men som ej bedriver egna verksamheter. EOJ 1933 AB är under avveckling vilket vi beskriver mer om senare i årsredovisningen.

Vision och mål

RFSU arbetar sedan 2021 efter visionen: "En värld där alla är fria att bestämma över sin kropp och sexualitet". Visionen ingår i en större strategisk plan, kallad Sextanten, och som gäller alla olika delar inom RFSU och för perioden 2022-2033.

De övergripande effektmålen i den nya strategin är:

- Politiska, juridiska och finansiella beslut i Sverige och globalt främjar SRHR och hållbar utveckling för alla människor oavsett makt och resurser.
- Normer och attityder i Sverige och globalt ger människor större möjlighet att bestämma över och njuta av sin kropp och sexualitet.
- Människor i Sverige och globalt har, oavsett makt och resurser, förbättrad tillgång till kvalitativ och jämlik sexuell och reproduktiv vård.
- Människor i Sverige och globalt har, oavsett makt och resurser, ökade möjligheter att organisera sig och påverka för sexuell och reproduktiv hälsa och rättigheter.
- Människor i Sverige och globalt har, oavsett makt och resurser, ökad kunskap om kropp och sexualitet.

Samarbeten

En viktig del av både det operativa dagliga arbetet och det politiska långsiktiga påverkansarbetet är de olika samarbeten och nätverk som RFSU deltar i. Information, expertis och ideellt engagemang är viktiga komponenter i politiska kontakter på både nationell och global nivå. I Sverige är olika svenska beslutsfattare viktiga parter att samverka med likaså företrädare för andra civilsamhällesorganisationer inom vårt arbetsfält och med fokus på våra prioriterade frågor.

RFSU har 90-konto, vilket innebär att organisationen kontrolleras av Svensk Insamlingskontroll (SIK) utifrån de krav som ställs på en 90-kontoorganisation. RFSU är medlem i Giva Sverige, och följer deras kvalitetskod och riktlinjer. RFSU är medlem i Famna, riksorganisationen för idéburen vård och omsorg samt Ideell Arena, ett nätverk som samlar över 100 idéburna organisationer i arbetet för att utveckla och stärka ideella sektorns styrning och ledning.

RFSU är en av grundarna till International Planned Parenthood Federation, IPPF, som är en internationell federation med medlemmar i mer än 120 länder. IPPF:s medlemsorganisationer arbetar för allas rätt till sexuell och reproduktiv hälsa.

Inom ramen för vårt samarbete med Sida stödjer och samverkar RFSU med ett 40-tal partnerorganisationer runt om i världen.

Resultat och ställning

Koncernens totala verksamhetsintäkter uppgick under året till 361 mkr (339), vilket är en ökning mot föregående år och i linje med den strategiska planen. Vår största finansiär är Sida CIVSAM och det avtalet löper ut vid årsskiftet 2023-12-31. Ett omfattande arbete pågår med ansökan om ett förnyat femårsavtal från 2024.

RFSU:s varuförsäljning, som bedrivs i RFSU AB samt tillhörande dotterbolag, ökade sina intäkter från 230 till 232 mkr.

Satsningen på insamling från privatpersoner fortsätter och under 2022 har fokus varit på att ta fram processer för att värda befintliga givare snarare än att rekrytera nya. En mycket viktig åtgärd i denna långsiktiga satsning. Kortsiktigt har det dock resulterat i en minskning av gåvorna, från 7,6 mkr till 6,5 mkr.

Kapitalförvaltningen i EOJ 1933 AB är under avveckling eftersom hela kapitalet ska flyttas till riksförbundet där RFSU:s placeringsråd bygger upp en ny kapitalförvaltning. Med anledning av flytten till riksförbundet fortsätter avyttringen av många av innehaven, vilket därmed genererat ett resultat i EOJ 1933 AB om 52 mkr (66 mkr).

Årets resultat för koncernen är negativt, vilket främst beror på en nedskrivning av aktierna i riksförbundet om 30 mkr. Nedskrivning anses ej vara bestående utan vi förväntar oss en värdeutveckling på innehaven över tid.

Koncernen	2022	2021	2020	2019	2018
Verksamhetsintäkter	361 329	339 175	388 858	363 877	321 143
Resultat efter finansiella poster	2 529	53 744	25 534	17 260	24 478
Soliditet	90%	90%	89%	84%	79%
Adm.kostnader/totala intäkter	1%	2%	2%	1%	1%
Insamlingskostnader/Medel från allmänheten	35%	54%	80%	77%	150%
Ändamålskostnader/ Totala intäkter	46%	42%	51%	51%	50%

Definitioner: se not 30

Moderföreningen	2022	2021	2020	2019	2018
Verksamhetsintäkter	137 805	116 844	170 112	159 213	138 168
Verksamhetsresultat	-46 683	-45 692	-44 920	-41 089	41 096
Soliditet	92%	96%	96%	88%	80%
Antal medlemmar	5 493	4 904	4 380	3 774	3 244
Antal lokalföreningar	17	17	17	17	17
Antal besök kliniken	20 234	18 027	21 334	20 317	18 973
Adm.kostnader/totala intäkter	3%	3%	1%	2%	1%
Insamlingskostnader/Medel från allmänheten	35%	54%	80%	77%	150%
Ändamålskostnader/ Totala intäkter	119%	123%	116%	115%	119%

Definitioner: se not 30

Väsentliga händelser under räkenskapsåret och främjande av ändamålet

2022 var året då vi åter kunde ha verksamhet som liknade den innan pandemin och där vi åter kunde mötas i fysiska rum och resor var möjliga. Året började dock med en hög smittspridning och den osäkerhet som rådde kring den epidemiologiska utvecklingen ledde till krav på flexibilitet i planeringen i början av verksamhetsåret.

I Sverige präglades den politiska debatten av att det var valår. Progressiva förslag kring SRHR (Sexuell och Reproaktiv Hälsa och Rättigheter) var i stort frånvarande. Istället kunde vi se hur det blev allt vanligare att politiker från olika partier gjorde utspel där såväl människofientliga som rasistiska kommentarer förekom. Valresultaten nationellt, regionalt och lokalt 2022 innebar också stora framgångar för Sverigedemokraterna, inte minst på nationell nivå där partiet blev det största partiet på högersidan. Partiet fick för första gången också ett reellt politiskt inflytande på nationell nivå. Förhandlingarna med regeringspartierna resulterade i presidieposter i riksdagens utskott, Tidöavtalet där den gemensamma politiken slogs fast samt genom ett kabinett för Sverigedemokraterna i regeringskansliet. Då ministrar och riksdagsledamöter kommit på plats påbörjades direkt ett arbete med att bygga relationer till de nya beslutsfattarna.

RFSU har bidragit till ny kunskap kring sexualundervisningen, som sedan hösten 2022 har nya läro- och kursplaner. Vi har tagit fram en rapport om vilka behov unga i en hederskontext har i relation till sexualundervisningen och genomfört en enkätstudie för att inventera lärarutbildares och lärarstudenters behov. Vi har också i samarbete med Länsstyrelsen i Skåne tagit fram ett utbildningsmanual att användas av skolor som utvärderats under året. De preliminära resultaten av utvärderingen visar på ett mycket positivt resultat från såväl elever som lärare. Som ett led i att stärka framtida lärares kompetens har vi skapat ett nätverk för lärarutbildare där vi har kontakt med ungefär en tredjedel av de lärosäten som utbildar framtida lärare, varav vi utbildat på ett antal av dem. RFSU har under året även bidragit till stärkt kompetens hos redan utbildade lärare genom föreläsningar, seminarier och genom vår metodbank som årligen har cirka 200 000 visningar. RFSU:s informatörer bidrar till viktiga samtal i skolorna där de möter tusentals elever varje år.

RFSU har inom våra frågor drivit på den politiska dagordningen och vi kan se att ytterligare steg har tagits för att göra hemaborter möjliga, för att en ny könstillhörighetslag ska antas och för en enhetlig familjepolitik där barn ges lika förutsättningar för ett tryggt och stabilt familjeliv - oavsett familjens konstellation. Vi har fortsatt uppmärksamma hur en ojämlig vård och omsorg drabbar grupper, inte minst på grund av den rasism som finns i samhället.

Liksom tidigare år fortsätter organiserade aktiva anti-SRHR-aktörer att försvåra arbetet för de flesta av RFSUs partners, vilket hotar deras arbete och säkerhet. Parterna arbetar ofta i en mycket svår miljö med risk för trakasserier och våld. På grund av flera våldsamma sammandrabbningar och motreaktioner under 2022 har många partner varit tvungna att öka sitt säkerhetsarbete och ompröva vissa av sina metoder för att se till att de genomför sitt arbete på ett säkert sätt, till exempel genom att träffas online istället för fysiskt.

I en tid när SRHR är under attack i många delar av världen, ser vi styrkan av att vara många. Vårt samarbete med organisationer runt om i världen möjliggör för oss att dela information och erfarenheter om hur aktivister kan skydda sig mot hot och hur verksamhet kan genomföras trots svåra omständigheter. Tillsammans kan vi också lättare analysera och förstå hur det organiserade motståndet agerar för att motverka framgångar som gjorts inom SRHR.

Vår verksamhet där vi möter unga och unga vuxna inom kriminalvården har fortsatt, liksom att nå personer som migrerat. Vårt material som tagits fram inom projektet Uppllysning på olika språk (UPOS) fortsätter att ha hög spridning och under året översatte vi material till Ukrainska. Inom projektet Min sexualitet - min rätt har vi spridit kunskap om den sexuella hälsan hos personer med funktionsnedsättning och kroniska sjukdomar och verkat för målet att ge grupperna verktyg i att skapa förändring. Vi genomförde under året två kartläggningar - en om den sexuella hälsan i målgruppen samt en kartläggning över diskriminering av personer med funktionsnedsättning/kronisk sjukdom kopplat till föräldraskap. Dessa kartläggningar togs sedan vidare i vårt påverkans och opinionsbildande arbete, både i det interna och externa kunskapshöjande arbetet samt i ett antal samarbetsprojekt för att utveckla verksamhet.

RFSU:s forskning om "The Effects of the covid 19 in SRHR" argumenterar för att de olika typerna av COVID-19 restriktioner som infördes under pandemin begränsade marginaliserade befolkningsgruppers fysiska tillgång till kliniker och tjänster inom SRH (Sexuell och Reproaktiv Hälsa). Alla länder rapporterade att marginaliserade befolkningsgrupper saknade eller hade begränsad tillgång till information om SRH-tjänster under pandemin. Övergången till digitala plattformar för SRH-tjänster och rättsliga tjänster utslöt också personer som inte hade smartphones eller andra digitala enheter eller tillgång till tillförlitliga internetanslutningar. Resultaten av forskningen visar också på en ökning av fysiskt och psykiskt våld och en låg rapporteringsfrekvens för våldsincidenter under pandemin. Dessutom har fler oönskade graviditeter, osäkra aborter och mödradödlighet rapporterats under och efter pandemin. Flera organisationer i det civila samhället var tvungna att rycka ut för att tillhandahålla nödhjälp och SRH-tjänster.

Kliniken har medverkat till ökad kunskap genom utbildningar till hälso- och sjukvårdspersonal i andrologi, råd och handledning till personal i frågor om sexualitet och hedersrelaterat våld och förtryck. Inom projekt som UPOS och Hederförtryck har klinikens spetskompetens funnits med som en del. Under 2022 öppnar kliniken upp drop-in mottagningarna igen som varit stängda under två år pga pandemin. Möjligheten till digitala besök kvarstår och bidrar till en ökad tillgänglighet för patienterna.

I projektet "Att stärka vården för att bättre möta behoven hos sexuellt våldsutsatta", finansierat av Hälso- och sjukvårdsförvaltningen i Stockholm, skapades möjlighet att kartlägga, beskriva rådgivning stöd, behandling och därmed fördjupa kunskapen om individer med erfarenhet av sexuellt våldsutsatthet. Till klinikens psykoterapeuter har ca 40 % av patienterna under 2022 erfarenhet att vara sexuellt våldsutsatta. Projektet har bidragit till ett förtydligande av det kliniska arbetet och dess metoder samt en fördjupning av samarbetet internt.

Kliniken har bidragit till ökad kunskap hos vårdpersonal genom utbildningar. Under 2022 har fokus varit kursen andrologi i samverkan med Karolinska Institutet och ANOVA samt att finnas med och bidra med ett kliniskt perspektiv på utveckling av utbildning för barnmorskor inom UPOS.

För RFSU AB var 2022 ett stabilt år, med positiv utveckling trots att året har påverkats av generella osäkerheter på marknaden. Samtliga marknader visar tillväxt, men främst avseende Danmark och Sverige. Under hösten lanserades en ny kategori "Sexleksaker" i Sverige som mottogs väl av marknaden med en bra föräljning i butikerna. Det är även positivt att se att kondomförsäljningen visar tillväxt samt att övriga stora kategorier har en fin utveckling. Under året har vi dock sett kostnadsökningar för vissa av våra insatsvaror, vilket vi bedömer att vi kan hantera genom prisökningar gentemot våra kunder under kommande år.

Under 2022 erhöj RFSU AB godkänd MDR-certifiering för att få producera och distribuera kondomer i enlighet med det medicintekniska regelverk som implementerats inom EU, det här är en förutsättning för fortsatt tillväxt av kondomer. Under året har arbetet med att digitalisera verksamheten fortsatt både i form av uppgraderat affärssystem samt modernisering av lager- och produktionsverksamheten. Arbetet pågår med att uppgradera och utveckla maskinparken för att skapa en stabil bas inför framtiden. På området hållbarhet har omfattande arbete genomförts både med fokus på att kartlägga nuläget för att sätta mål, och mer aktivt i form av ny placering för ett av våra lager, med syfte att sänka utsläppen för bolaget. Det har också genomförts kvalitetsrevisioner hos våra stora leverantörer i Asien vilka samtliga har fallit väl ut.

Processen med att förvalta RFSUs kapital inom förbundet istället för i dotterbolaget EOJ 1933 AB har fortsatt ta viktiga steg framåt. Det placeringsråd som tillsattes under 2021 har under året arbetat med att bygga upp rutiner och processer för ett långsiktigt arbete med placeringsverksamheten inom förbundet. Vid årsskiftet var det lån som funnits mellan RFSU och EOJ 1933 AB helt återbetalt och kvarvarande medel i EOJ 1933 AB kommer att successivt föras över som utdelning under några år framöver.

Förväntad framtida utveckling

Den politiska situationen och samhällstrender i Sverige och övriga världen med ökad nationalism, ett polariserat samhällsklimat och välorganiserade antidemokratiska rörelser mot SRHR, förutses fortsätta att vara utmanande och kräva en större beredskap och proaktiva insatser från vår organisation och från övriga civilsamhället. Runt om i världen växer populistiska rörelser och partier fram som får sin kraft från gruppernas frustration mot etablissemangen. En utveckling som bland annat påverkar tilltron till kunskap och forskning.

Den splittring som finns i samhället mellan olika grupper väntas vara fortsatt stor vilket ställer höga krav på oss och övriga civilsamhället när det gäller att nå och väcka engagemang i grupper som vi inte når idag. Vi ser bl a en konservativ våg bland unga. Samtidigt växer klyftan mellan könen - där kvinnor i betydligt högre grad än män röstar på partier till vänster - och har ett större engagemang i våra frågor. Utvecklingen med en ökad polarisering och ett hårt debattklimat påverkade viljan hos civilsamhället att mötas och lösa samhällsproblem och vi kunde efter valet se en mobilisering från civilsamhället om att gå samman för att möta det nya politiska landskapet utifrån den oron som finns att civilsamhällets utrymme kommer att minska till följd av politiken som drivs av den nya majoriteten.

En möjlig utveckling är användandet av social media i att nå ut till flera direkt, som ett komplement till utbildning som ges via skolan. Tillgången till sociala media är stor även i låginkomstländer och samarbetsorganisationer som RFSU stödjer använder sig alltmer av social media.

Social media ger även en möjlighet för röster att göras sig hörda och för en mobilisering över gränser och språk. Men även om social media möjliggör samlande så är det också begränsande i vem som finns representerad och hörs. Vad som även är tydligt är hur anti-rättighets rörelser systematiskt använder algoritmer för att sprida desinformation och propaganda som motarbetar SRHR.

I maj 2023 flyttar RFSU:s förbundskansli, klinik och RFSU Stockholm in i nya lokaler på Rosenlundsgatan i Stockholm.

Kliniken finns som en nytänkande aktör som vidgar, fördjupar och sprider kunskap i kliniska frågor. Utvecklar den kliniska kunskapen som kunskapskälla för organisationen och fortsätter att utveckla den digitala tillgängligheten.

Under de senaste åren har en del organisationsförändringar genomförts inom RFSU AB för att skapa en långsiktigt hållbar organisation vilket är en förutsättning för fortsatt stabil verksamhet och tillväxt. Tack vare denna förändring är förväntan på tillväxt stor inom flera av våra befintliga produktkategorier, men också att lansera ytterligare en produktkategori. Även under 2023 kommer arbetet med hållbarhet att ligga i fokus, både i form av sänkta utsläpp med det långsiktiga målet att fortsätta växa vår affär samtidigt som vi ska sänka våra Co2e-utsläpp i absoluta tal från våra transporter med 7% från 2021 till 2030. Arbetet med kvalitet och regelefterlevnad fortsätter och under 2023 kommer fokus att vara på EUs nya lagkrav för hemtester, IVDR.

Väsentliga risker och osäkerhetsfaktorer

RFSU har identifierat främst två risker som påverkar vår verksamhet; finansiell risk samt säkerhetsrisk på grund av att den verksamhet vi bedriver anses vara kontroversiell av vissa.

Den finansiella risken avser att förbundets finansiering kommer från ett fåtal större givare, där Sida är den enskilt största. Av RFSU:s intäkter stod Sida för drygt 77 mkr (73 mkr), vilket motsvarar 21 % (21 %) av koncernens totala intäkter. Vi har redan i slutet av 2022 märkt av den förändring som Tidöavtalet innebar och som kommer att påverka RFSU:s intäkter från 2023 och framåt. RFSU bedömer att vi koncernövergripande har en god riskspridning av finansieringen, men att vi behöver intensifiera arbetet med att diversifiera finansieringen så att ingen enskild givare ska ha för stor andel av de totala intäkterna på förbundet. På grund av rådande läge i omvärlden med eventuell annalkande lågkonjunktur och Rysslands krig mot Ukraina finns det dock en osäkerhet i hur fort denna diversifiering kommer att kunna genomföras.

De frågor RFSU arbetar med väcker bland vissa starka känslor och RFSU blir ibland utsatt för fiendliga aktiviteter. RFSU arbetar systematiskt med att bedöma säkerhetsrisker och vi har sedan flera år tillbaka en säkerhetsorganisation som involverar alla delar inom RFSU och har arbetat aktivt med att öka kunskap och samordna insatser. Vid årsskiftet 2022/2023 tillsattes en säkerhetsansvarig på heltid och under 2023 kommer RFSU därför ta flera viktiga steg framåt för att stärka säkerheten för alla personer och organisationer i RFSU:s närhet.

Det finns osäkerheter på marknaden som påverkar RFSU AB, dels har vi sett höjda råvarupriser inom vissa delar av verksamheten, dels går vi in i ett år med osäkerheter kopplat till både avtalsrörelsen och inflationens utveckling. Förväntan är inte att konjunkturans utveckling ska påverka bolaget i någon större utsträckning, då våra produktkategorier är relativt okänsliga för detta.

Det pågående kriget i Ukraina har inte hittills ansetts ha någon direkt påverkan på RFSU och vi förväntar oss inte att det förändras.

Förvaltning

Styrelsen

Förbundsstyrelsen ansvarar för att leda och utveckla RFSU i enlighet med stadgar och kongressbeslut. Förbundsstyrelsen bereder förslag till och utser styrelser till RFSU:s bolag och stiftelser. Styrelseledamöterna väljs för två år i taget och uppstår inget arvode för sitt styrelsearbete, undantaget ordföranden och vice ordförande. Styrelsen hade under 2022 fem styrelsemöten och bestod av 13 ledamöter. Styrelsens arbete bereds i arbetsutskottet (AU).

Ledamöter		Födelseår	Närvaro	Period
Hans Linde	<i>förbundsordförande</i>	1979	5/5	2017-
My Malmeström Sobelius	<i>vice förbundsordförande</i>	1989	5/5	2017-
Sara Alfredsson		1978	5/5	2017-
Jakob Amnér		1996	5/5	2021-
Månstråle Dahlström		1982	4/5	2021-
Annika Dalén		1979	4/5	2019-
Charlotte Drugge		1976	4/5	2019-
Lina Fridén		1990	5/5	2021-
Hanna Gerdes		1978	5/5	2021-
Mats Målqvist		1971	4/5	2021-
Emil Nordfjell		1999	4/5	2021-
Romina Pourmokhtari *		1995	4/4	2021-2022
Elin Sundin		1982	4/5	2019-

* Romina avgick från styrelsen hösten 2022.

Ledningsgrupp

Ingela Holmertz, *Generalsekreterare*
 Maria Bergström, *Chef Nationella enheten*
 Raul Cordenillo, *biträdande chef Internationella enheten*
 Tobias Hallerby, *Ekonomichef*
 Catharina Lundgren Idh, *Chef Kliniken*
 Annika Malmberg, *Chef Internationella enheten*
 Hala Mohammed, *Chef Engagemang & Samverkan*
 Hedvig Nathorst-Böös, *biträdande chef Nationella enheten*
 Carl Oswald, *Kommunikationschef*

Arbetsutskottet

Hans Linde
 My Malmeström Sobelius
 Sara Alfredsson
 Lina Fridén
 Elin Sundin

Auktoriserade revisorer

KPMG AB:
 Fredrik Sjölander, *huvudansvarig*
 Alexandra Salomonsson, *suppleant*

Verksamhetsrevisorer

William Appelquist
 Sophie Brömster
 Ellinor Dahlén, *suppleant*
 Balder Navier Sarmentero, *suppleant*

Övriga befattningshavare

Annika Jerveland, VD RFSU AB
 Lennart Låftman, kapitalförvaltare

Placeringsrådet

Gunilla Kinnestrand, *sammankallande*
 Ruth Brännvall
 Månstråle Dahlström
 Gunnela Hahn
 Robert Tingvall

Användning av finansiella instrument - Kapitalförvaltning

Uppbyggnaden av en kapitalförvaltning inom förbundet har fortlöpt och det placeringsråd som tillsattes under 2021 förvaltar nu merparten av RFSU placeringsstillgångar. Lånet till EOJ 1933 AB är vid senaste årsskiftet nu helt återbetalt, men det finns fortfarande en hel del innehav kvar i EOJ 1933 AB som ska avyttras.

År 2021 var ett rekordår vad gäller börsuppgång och marknadsvärdet var vid förra årsskiftet höga. År 2022 har däremot inneburit rejäla börsfall, mängder med politiska och ekonomiska oroshärdar som påverkat marknaden. Rysslands anfallskrig mot Ukraina har förutom mänskliga tragedier och stor förödelse medfört störningar i produktions- och transportsystem och skapat en allmän osäkerhet som påverkat bl a kapitalmarknaderna. I perioder med rörelser eller långa perioder av nedåtgående värden har vi valt att sitta still med de innehav vi har, då vi tror på dem långsiktigt.

På obligationsmarknaden förvaltar vi en portfölj av främst mer riskutsatta s k "high yield" obligationer. Den jämfört med räntan på "säkra" räntepapper höga avkastningen på dessa obligationer innehåller en ersättning för den högre risk vi tar. Därför har vi fortsatt avsätta den del av räntetäkterna som överstiger 4,5 procent till vår delcreditereserv i dotterbolaget EOJ 1933 AB. Denna reserv skall ses som en "försäkringsreserv" att tas i anspråk om och när vi drabbas av förluster, vilket vi anser att vi härigenom ger en mer rättvisande bild av vår förmögenhet och utveckling mellan åren. I takt med att innehaven avvecklas kommer även denna reserv att lösas upp.

Skatt

Föreningen RFSU är i grunden skattebefriad för den verksamhet som bedrivs. För den del som avser äganderätten till varumärket erhåller RFSU en royalty från RFSU AB, varav en del av royaltyn är skattepliktig.

RFSU AB är ett näringsdrivande bolag och är både moms- och inkomstskattepliktigt.

EOJ 1933 AB är även det ett näringsdrivande bolag och därmed inkomstskattepliktigt. Bolaget bedriver kapitalförvaltning och är därmed ej momsregistrerat.

Hållbarhetsupplysningar

RFSU vill främja sexuella och reproduktiva rättigheter och hälsa i Sverige och världen. RFSU:s målgrupper i länder söder om Sahara är ofta samma människor som drabbas hårt av klimatförändringar och miljökatastrofer. Det är naturligt och självklart att RFSU ska bidra till en hållbar utveckling för nuvarande och kommande generationer, både ur ett globalt och ett lokalt perspektiv.

RFSU ska sträva efter att göra det miljöanpassade beteendet självklart vid varje beslut, stort som smått, hos alla medarbetare, förtroendevalda, lokalföreningar och lokala grupper. Vi ska också tydligt fördela ansvaret från ledning och ut i organisationen.

Arbetet som inleddes 2021 med att utbilda all personal inom antirasism har under 2022 fortsatt. Alla anställda på RFSU har genomgått en utbildning avseende antirasism och en omfattande genomlysning av verksamheten har gjorts inom ramen för detta arbete. RFSU är långt ifrån klara med denna utvecklingsresa utan detta arbete är något som kommer att fortsätta och även prägla en stor del av vårt arbete framåt.

RFSU arbetar systematiskt med arbetsmiljö- och likabehandlingsfrågor utifrån gällande regelverk. Arbetet med policy, mål, åtgärder och uppföljning hanteras i samverkan med representanter för den lokala fackliga klubben och arbetsmiljöombuden.

En effekt av pandemin har gjort att arbetsformerna förändrats och RFSU har liksom hela samhället anpassat oss till att arbeta från andra platser än enbart kontoret. Kliniken har dock hela tiden bedrivit verksamheten i sina lokaler, med anpassningar i enlighet med gällande riktlinjer avseende COVID-19. En viktig fråga under året har varit en god arbetsmiljö för alla anställda oavsett om de arbetar hemifrån, på kontoret eller på kliniken. Utrustning för hemmakontor har erbjudits för dem som behövt, en möjlighet till friskvårdstimme samt uppmanat till promenader, reflektion och återhämtning. Vårt verktyg för löpande medarbetarenkäter har använts för att följa upp arbetsmiljön och resultatet visar att arbetsmiljön är god, men att vi påverkats socialt pga COVID-19.

RFSU har kollektivavtal för ideella organisationer framtagna av Fremia (fd KFO) och Unionen respektive Akademikerförbunden. Samtliga medarbetare inom koncernen erbjuds friskvårdsbidrag och vi arbetar kontinuerligt med individuell kompetensutveckling.

RFSU AB:s hållbarhetsarbete går under namnet Body Rights vilket för oss innebär att producera och sälja hållbara produkter med ett socialt ansvar för allas frihet, vilket vi har gjort sedan starten 1933. RFSU AB bedriver ett omfattande hållbarhetsarbete med en tydlig koppling till FN:s Globala mål för hållbar utveckling (SDGs), i det arbetet samarbetar vi med Worldfavor vilket möjliggör för oss att mäta, följa upp och agera utifrån våra hållbarhetsmål. Vi arbetar i linje med Global Reporting Initiative (GRI) för ökad transparens och insikt där Greenhouse Gas Protocol är en global standard och del av GRI för att rapportera våra växthusgasutsläpp och miljöpåverkan. Utöver detta fokuserar vi även på att via vår code of conduct påverka våra leverantörer till att ha fokus på att minimera utsläpp och säkerställa goda förhållanden för sina anställda.

Vad beträffar koncernens och moderföreningens resultat och ställning i övrigt, hänvisas till efterföljande resultat- och balansräkningar med tillhörande noter.

Resultaträkning - koncernen

Belopp i tkr	Not	2022	2021
Verksamhetsintäkter			
Medlemsavgifter		691	630
Gåvor	3	6 493	7 613
Bidrag	3	99 036	86 713
Nettoomsättning	4	255 109	244 219
Summa verksamhetsintäkter		361 329	339 175
Verksamhetskostnader			
Ändamålskostnader		-164 551	-144 016
Insamlingskostnader		-2 522	-4 450
Medlemskostnader		-13 320	-10 587
Administrationskostnader	6	-3 976	-8 006
Försäljnings- och varukostnader		-207 825	-201 239
Summa verksamhetskostnader	5,6,7,8	-392 194	-368 298
Verksamhetsresultat		-30 865	-29 123
Resultat från finansiella poster			
Resultat från värdepapper och fordringar som är anläggningstillgångar	11	19 229	64 548
Övriga ränteintäkter och liknande resultatposter	12	15 993	20 055
Räntekostnader och liknande resultatposter	13	-1 828	-1 736
Resultat efter finansiella poster		2 529	53 744
Resultat före skatt		2 529	53 744
Skatt på årets resultat	14	-12 723	-17 832
Årets resultat		-10 194	35 912

Balansräkning - koncernen

Belopp i tkr	Not	2022-12-31	2021-12-31
TILLGÅNGAR			
Anläggningstillgångar			
Immateriella anläggningstillgångar			
Övriga immateriella anläggningstillgångar	15	1 815	–
		1 815	–
Materiella anläggningstillgångar			
Byggnader och mark	16	1 789	2 142
Maskiner och andra tekniska anläggningar	17	432	1 783
Inventarier, verktyg och installationer	18	1 076	1 551
Pågående nyanläggningar och förskott avseende materiella anläggningstillgångar	19	4 384	–
		7 681	5 476
Finansiella anläggningstillgångar			
Andra långfristiga värdepappersinnehav	22	726 413	464 780
Andra långfristiga fordringar		193	450
		726 606	465 230
Summa anläggningstillgångar		736 102	470 706
Omsättningstillgångar			
Varulager m m			
Råvaror och förnödenheter		37 491	22 744
		37 491	22 744
Kortfristiga fordringar			
Kundfordringar		32 049	36 411
Aktuell skattefordran		–	2 819
Övriga fordringar		12 209	12 678
Förutbetalda kostnader och upplupna intäkter	24	7 504	6 992
		51 762	58 900
Kortfristiga placeringar		59 449	50 158
Kassa och bank			
Kassa och bank		229 176	526 995
		229 176	526 995
Summa omsättningstillgångar		377 878	658 797
SUMMA TILLGÅNGAR		1 113 980	1 129 503

Balansräkning - koncernen

Belopp i tkr	Not	2022-12-31	2021-12-31
EGET KAPITAL OCH SKULDER			
Eget kapital			
Balanserat resultat		1 013 183	976 567
Årets resultat		-10 194	35 912
		<u>1 002 989</u>	<u>1 012 479</u>
Avsättningar			
Uppskjuten skatteskuld	23	10 907	13 495
Övriga avsättningar	25	27 000	28 800
		<u>37 907</u>	<u>42 295</u>
Kortfristiga skulder			
Leverantörsskulder		21 278	21 062
Skuld erhållna ej nyttjade bidrag	26	10 236	18 778
Aktuell skatteskuld		6 781	7 672
Övriga skulder		5 584	7 988
Upplupna kostnader och förutbetalda intäkter	27	29 205	19 229
		<u>73 084</u>	<u>74 729</u>
SUMMA EGET KAPITAL OCH SKULDER		1 113 980	1 129 503

Rapport över förändringar i eget kapital - koncernen

2021-12-31			
	Balanserat resultat	Årets resultat	Summa eget kapital
Ingående balans	959 168	16 823	975 991
Omföring av föregående års resultat	16 823	-16 823	-
Omräkningsdifferens	576		576
Årets resultat		35 912	35 912
Vid årets utgång	976 567	35 912	1 012 479
2022-12-31			
	Balanserat resultat	Årets resultat	Summa eget kapital
Ingående balans	976 567	35 912	1 012 479
Omföring av föregående års resultat	35 912	-35 912	-
Omräkningsdifferens	704		704
Årets resultat		-10 194	-10 194
Vid årets utgång	1 013 183	-10 194	1 002 989

Kassaflödesanalys - koncernen

Belopp i tkr	Not	2022	2021
Den löpande verksamheten			
Verksamhetsresultat		-30 865	-29 123
Justering för poster som inte ingår i kassaflödet	30	-1 312	-52 394
Erhållna räntor		15 993	20 055
Resultat från övriga värdepapper inkl utdelningar		19 229	64 548
Erlagda räntor		-1 828	-1 736
Betald inkomstskatt		-13 420	-13 822
Kassaflöde från den löpande verksamheten före förändringar av rörelsekapital		-12 203	-12 472
<i>Kassaflöde från förändringar i rörelsekapital</i>			
Ökning(-)/Minskning(+) av varulager		-14 743	6 812
Ökning(-)/Minskning(+) av kundfordringar		4 362	-6 863
Ökning(-)/Minskning(+) av övriga rörelsefordringar		1 135	10 441
Ökning(+)/Minskning(-) av leverantörsskulder		216	-3 928
Ökning(+)/Minskning(-) av övriga rörelseskulder		-1 720	-7 485
Kassaflöde från den löpande verksamheten		-22 953	-13 495
Investeringsverksamheten			
Förvärv av immateriella anläggningstillgångar		-2 195	-
Förvärv av materiella anläggningstillgångar		-4 103	-2 435
Investeringar i finansiella tillgångar		-461 611	-53 904
Avyttring av finansiella tillgångar		201 770	50 445
Avyttring/minskning av kortfristiga placeringar		-9 291	28 336
Kassaflöde från investeringsverksamheten		-275 430	22 442
Årets kassaflöde		-298 383	8 947
Likvida medel vid årets början		526 995	517 673
Kursdifferens i likvida medel		564	375
Likvida medel vid årets slut		229 176	526 995

Resultaträkning - moderföreningen

Belopp i tkr	Not	2022	2021
Verksamhetsintäkter			
Medlemsavgifter		691	630
Gåvor	3	6 493	7 613
Bidrag	3	99 036	86 713
Nettoomsättning	4	31 585	21 887
Summa verksamhetsintäkter		137 805	116 844
Verksamhetskostnader			
Ändamålskostnader		-164 669	-144 052
Insamlingskostnader		-2 522	-4 450
Medlemskostnader		-13 320	-10 639
Administrationskostnader	6	-3 977	-3 395
Summa verksamhetskostnader	5,6,7,8	-184 488	-162 536
Verksamhetsresultat		-46 683	-45 692
Resultat från finansiella poster			
Resultat från andelar i koncernföretag	10	26 000	25 000
Resultat från övriga värdepapper och fordringar som är anläggningstillgångar	11	-30 943	-1 747
Övriga ränteintäkter och liknande resultatposter	12	4 157	6 248
Räntekostnader och liknande resultatposter	13	-8	-68
Resultat efter finansiella poster		-47 477	-16 259
Skatt på årets resultat	14	-12	-9
Årets resultat		-47 489	-16 268

Balansräkning - moderföreningen

Belopp i tkr	Not	2022-12-31	2021-12-31
TILLGÅNGAR			
Anläggningstillgångar			
Materiella anläggningstillgångar			
Inventarier, verktyg och installationer	18	805	697
		805	697
Finansiella anläggningstillgångar			
Andelar i koncernföretag	20	11 900	11 900
Långfristiga fordringar hos koncernföretag	21	–	–
Andra långfristiga värdepappersinnehav	22	575 407	120 000
		587 307	131 900
Summa anläggningstillgångar		588 112	132 597
Omsättningstillgångar			
Kortfristiga fordringar			
Kundfordringar		2 419	1 394
Fordringar hos koncernföretag		–	334 874
Aktuell skattefordran		1 170	2 036
Övriga fordringar		1 443	273
Förutbetalda kostnader och upplupna intäkter	24	1 530	1 786
		6 562	340 363
Kassa och bank			
Kassa och bank		127 779	268 211
		127 779	268 211
Summa omsättningstillgångar		134 341	608 574
SUMMA TILLGÅNGAR		722 454	741 171

Balansräkning - moderföreningen

Belopp i tkr	Not	2022-12-31	2021-12-31
EGET KAPITAL OCH SKULDER			
Eget kapital			
Balanserat resultat		710 699	726 967
Årets resultat		-47 489	-16 268
		663 210	710 699
Kortfristiga skulder			
Leverantörsskulder		3 448	2 834
Skulder till koncernföretag		36 834	–
Skuld erhållna ej nyttjade bidrag	26	10 236	18 778
Övriga skulder		1 961	2 481
Upplupna kostnader och förutbetalda intäkter	27	6 765	6 379
		59 244	30 472
SUMMA EGET KAPITAL OCH SKULDER		722 454	741 171

Rapport över förändringar i eget kapital - moderföreningen

2021-12-31			
	<i>Balanserat resultat</i>	<i>Årets resultat</i>	<i>Summa eget kapital</i>
Ingående balans	735 839	-8 872	726 967
Omföring av föregående års resultat	-8 872	8 872	-
Årets resultat		-16 268	-16 268
Vid årets utgång	726 967	-16 268	710 699
2022-12-31			
	<i>Balanserat resultat</i>	<i>Årets resultat</i>	<i>Summa eget kapital</i>
Ingående balans	726 967	-16 268	710 699
Omföring av föregående års resultat	-16 268	16 268	-
Årets resultat		-47 489	-47 489
Vid årets utgång	710 699	-47 489	663 210

Kassaflödesanalys - moderföreningen

Belopp i tkr	2022	2021
Den löpande verksamheten		
Verksamhetsresultat	-46 683	-45 692
Justering för poster som inte ingår i kassaflödet	30	31 339
Erhållen ränta	4 157	6 248
Erlagd ränta	-8	-68
Resultat från värdepapper inkl utdelningar	-4 943	25 000
Betald inkomstskatt	514	-1 510
Kassaflöde från den löpande verksamheten före förändringar av rörelsekapital	-15 624	-15 739
<i>Kassaflöde från förändringar i rörelsekapital</i>		
Ökning(-)/Minskning(+) av kundfordringar	-1 025	346
Ökning(-)/Minskning(+) av övriga rörelsefordringar	334 299	6 597
Ökning(+)/Minskning(-) av leverantörsskulder	614	-3 233
Ökning(+)/Minskning(-) av övriga rörelseskulder	28 158	441
Kassaflöde från den löpande verksamheten	346 422	-11 588
Investeringsverksamheten		
Förvärv av materiella anläggningstillgångar	-504	-672
Investeringar i finansiella tillgångar	-486 350	-121 747
Erhållen amortering lån från dotterbolag	-	340 000
Kassaflöde från investeringsverksamheten	-486 854	217 581
Årets kassaflöde	-140 432	205 993
Likvida medel vid årets början	268 211	62 218
Likvida medel vid årets slut	127 779	268 211

Noter

Belopp i tkr om inget annat anges

Not 1 Redovisningsprinciper

Årsredovisningen har upprättats i enlighet med årsredovisningslagen och Bokföringsnämndens allmänna råd BFAR 2012:1 Årsredovisning och koncernredovisning (K3) och Givas Styrande riktlinjer för årsredovisning. Redovisningsprinciperna är oförändrade mot fög år.

Tillgångar, avsättningar och skulder har värderats till anskaffningsvärden om inget annat anges nedan.

Immateriella tillgångar

Förvärvade immateriella anläggningstillgångar

Immateriella anläggningstillgångar som förvärvats är redovisade till anskaffningsvärde minskat med ackumulerade avskrivningar och nedskrivningar.

Avskrivningar

Avskrivning sker linjärt över tillgångens beräknade nyttjandeperiod. Avskrivningen redovisas som kostnad i resultaträkningen.

Dataprogram
Varumärken

Nyttjandeperiod
3 år
5 år

Materiella anläggningstillgångar

Materiella anläggningstillgångar redovisas till anskaffningsvärde minskat med ackumulerade avskrivningar samt eventuella nedskrivningar. I anskaffningsvärdet ingår förutom inköpspriset även utgifter som är direkt hänförliga till förvärvet.

Tillkommande utgifter

Tillkommande utgifter som uppfyller tillgångskriteriet räknas in i tillgångens redovisade värde. Utgifter för löpande underhåll och reparationer redovisas som kostnader när de uppkommer.

Avskrivningar

Avskrivning sker linjärt över tillgångens beräknade nyttjandeperiod eftersom det återspeglar den förväntade förbrukningen av tillgångens framtida ekonomiska fördelar. Avskrivningen redovisas som kostnad i resultaträkningen.

Byggnader
Nedlagda utgifter på annans fastighet
Maskiner och andra tekniska anläggningar
Inventarier, verktyg och installationer
Markanläggning

Nyttjandeperiod
25 år
5-10 år
3-10 år
5-10 år
20 år

Nedskrivningar - materiella och immateriella anläggningstillgångar samt andelar i koncernföretag

Vid varje balansdag bedöms om det finns någon indikation på att en tillgångs värde är lägre än dess redovisade värde. Om en sådan indikation finns, beräknas tillgångens återvinningsvärde.

Återvinningsvärdet är det högsta av verkligt värde med avdrag för försäljningskostnader och nyttjandevärde. Vid beräkning av nyttjandevärdet beräknas nuvärdet av de framtida kassaflöden som tillgången väntas ge upphov till i den löpande verksamheten samt när den avyttras eller utangeras. Den diskonteringsränta som används är före skatt och återspeglar marknadsmässiga bedömningar av pengars tidsvärde och de risker som avser tillgången. En tidigare nedskrivning återförs endast om de skäl som låg till grund för beräkningen av återvinningsvärdet vid den senaste nedskrivningen har förändrats.

Leasing

Leasetagare

Alla leasingavtal har klassificerats som finansiella eller operationella leasingavtal. Ett finansiellt leasingavtal är ett leasingavtal enligt vilka de risker och fördelar som är förknippade med att äga en tillgång i allt väsentligt överförs från leasegivaren till leasetagaren. Ett operationellt leasingavtal är ett leasingavtal som inte är ett finansiellt leasingavtal.

RFSU har endast operationella leasingavtal.

Operationella leasingavtal

Leasingavgifterna enligt operationella leasingavtal, inklusive förhöjd förstagångshyra men exklusive utgifter för tjänster som försäkring och underhåll, redovisas som kostnad linjärt över leasingperioden.

Utländsk valuta

Poster i utländsk valuta

Monetära poster i utländsk valuta räknas om till balansdagens kurs. Icke-monetära poster räknas inte om utan redovisas till kursen vid anskaffningstillfället.

Varulager

Varulagret är upptaget till det lägsta av anskaffningsvärdet och nettoförsäljningsvärdet. Därvid har inkuransrisk beaktats. Anskaffningsvärdet beräknas enligt först in- först ut- principen. I anskaffningsvärdet ingår förutom utgifter för inköp även utgifter för att bringa varorna till deras aktuella plats och skick.

I egentillverkade halv- och helfabrikat består anskaffningsvärdet av direkta tillverkningskostnader och de indirekta kostnader som utgör mer än en oväsentlig del av den sammanlagda utgiften för tillverkningen. Vid värdering har hänsyn tagits till normalt kapacitetsutnyttjande.

Finansiella tillgångar och skulder

Finansiella tillgångar och skulder redovisas i enlighet med kapitel 11 (Finansiella instrument värderade utifrån anskaffningsvärdet) i BFNAR 2012:1.

Redovisning i och borttagande från balansräkningen

En finansiell tillgång eller finansiell skuld tas upp i balansräkningen när företaget blir part i instrumentets avtalsmässiga villkor. En finansiell tillgång tas bort från balansräkningen när den avtalsenliga rätten till kassaflödet från tillgången har upphört eller reglerats. Detsamma gäller när de risker och fördelar som är förknippade med innehavet i allt väsentligt överförs till annan part och företaget inte längre har kontroll över den finansiella tillgången. En finansiell skuld tas bort från balansräkningen när den avtalade förpliktelsen fullgjorts eller upphört.

Värdering av finansiella tillgångar

Finansiella tillgångar värderas vid första redovisningstillfället till anskaffningsvärde, inklusive eventuella transaktionsutgifter som är direkt hänförliga till förvärvet av tillgången.

Finansiella omsättningstillgångar värderas efter första redovisningstillfället till det lägsta av anskaffningsvärdet och nettoförsäljningsvärdet på balansdagen.

Kundfordringar och övriga fordringar som utgör omsättningstillgångar värderas individuellt till det belopp som beräknas inflyta.

Finansiella anläggningstillgångar värderas efter första redovisningstillfället till anskaffningsvärde med avdrag för eventuella nedskrivningar och med tillägg för eventuella uppskrivningar.

Räntebärande finansiella tillgångar värderas till upplupet anskaffningsvärde med tillämpning av effektivräntemetoden.

Varje balansdag bedöms om det finns någon indikation på nedskrivningsbehov på de finansiella anläggningstillgångarna. Nedskrivning redovisas i resultaträkningsposten Resultat från värdepapper och fordringar som är anläggningstillgångar.

Vid bedömning av nedskrivningsbehov bedöms aktier och andelar individuellt om inte de anses innehas för riskspridning och därför ingår i en värdepappersportfölj och värderas därför som en post.

Nedskrivningar för finansiella tillgångar värderade till upplupet anskaffningsvärde beräknas som skillnader mellan tillgångens redovisade värde och nuvärdet av ledningens bästa uppskattning av de framtida kassaflödena diskonterade med tillgångens ursprungliga effektivränta. För tillgångar med rörlig ränta används den på balansdagen aktuella räntan som diskonteringsränta.

För tillgångar som enligt ovan handlas på en aktiv marknad beräknas nedskrivningen genom skillnaden mellan redovisat värde och verkligt värde med avdrag för försäljningskostnader.

För tillgångar som däremot inte värderas till upplupet anskaffningsvärde beräknas nedskrivningen som skillnaden mellan tillgångens redovisade värde och det högsta av verkligt värde med avdrag för försäljningskostnader och nuvärdet av ledningens bästa uppskattning av framtida kassaflödet tillgången förväntas ge.

Värdering av finansiella skulder

Finansiella skulder värderas till upplupet anskaffningsvärde. Utgifter som är direkt hänförliga till upptagande av lån korrigerar lånets anskaffningsvärde och periodiseras enligt effektivräntemetoden.

Ersättningar till anställda

Ersättningar till anställda efter avslutad anställning

Löpande ersättningar till anställda i form av av löner, soc.avg och liknande kostnadsförs i takt med att de anställda utför tjänster. Alla pensionsförpliktelser är avgiftsbestämda och kostnadsförs det år pensionen tjänas in.

Vid avgiftsbestämda planer betalas fastställda avgifter till ett annat företag, normalt ett försäkringsföretag, och företaget har inte längre någon förpliktelse till den anställde när avgiften är betald. Storleken på den anställdes ersättningar efter avslutad anställning är beroende av de avgifter som har betalats och den kapitalavkastning som avgifterna ger. RFSU har endast avgiftsbestämda planer.

Avgiftsbestämda planer

Avgifterna för avgiftsbestämda planer redovisas som kostnad. Obetalda avgifter redovisas som skuld.

Ersättningar vid uppsägning

Ersättningar vid uppsägningar, i den omfattning ersättningen inte ger koncernen några framtida ekonomiska fördelar, redovisas endast som en skuld och en kostnad när koncernen har en legal eller informell förpliktelse att antingen

a) avsluta en anställds eller en grupp av anställdas anställning före den normala tidpunkten för anställningens upphörande, eller

b) lämna ersättningar vid uppsägning genom erbjudande för att uppmuntra frivillig avgång.

Ersättningar vid uppsägningar redovisas endast när företaget har en detaljerad plan för uppsägningen och inte har någon realistisk möjlighet att annullera planen.

Skatt

Skatt på årets resultat i resultaträkningen består av aktuell skatt och uppskjuten skatt. Aktuell skatt är inkomstskatt för innevarande räkenskapsår som avser årets skattepliktiga resultat och den del av tidigare räkenskapsårs inkomstskatt som ännu inte har redovisats. Uppskjuten skatt är inkomstskatt för skattepliktigt resultat avseende framtida räkenskapsår till följd av tidigare transaktioner eller händelser.

Uppskjuten skatteskuld redovisas för alla skattepliktiga temporära skillnader, dock inte för temporära skillnader som härrör från första redovisningen av goodwill. Uppskjuten skattefordran redovisas för avdragsgilla temporära skillnader och för möjligheten att i framtiden använda skattemässiga underskottsavdrag. Värderingen baseras på hur det redovisade värdet för motsvarande tillgång eller skuld förväntas återvinnas respektive regleras. Beloppen baseras på de skattesatser och skatteregler som är beslutade per balansdagen och har inte nuvärdeberäknats.

Uppskjutna skatteskulder eller uppskjutna skattefordringar för temporära skillnader som hänför sig till investering i dotterföretag, filialer, intresseföretag eller gemensamt styrda företag redovisas inte om tidpunkten för återföring av de temporära skillnaderna kan styras och det inte är uppenbart att den temporära skillnaden kommer att återföras inom en överskådlig framtid.

Uppskjutna skattefordringar har värderats till högst det belopp som sannolikt kommer att återvinnas baserat på innevarande och framtida skattepliktiga resultat. Värderingen omprövas varje balansdag.

Verksamhetskostnader

Verksamhetskostnader delas in i följande funktioner; ändamålskostnader, insamlingskostnader, administrationskostnader, försäljningskostnader, produktionskostnader och kostnad såld vara.

Ändamålskostnader

Ändamålskostnader är sådana kostnader som kan hänföras till organisationens uppdrag enligt stadgarna. Kostnader för administration som uppstår som en direkt följd av en aktivitet/projekt inom ändamålet räknas till ändamålskostnader.

Insamlingskostnader

Insamlingskostnader återspeglar kostnader som föreningen haft för att samla in medel. Det avser kostnader som riktar sig till organisationens samtliga givare.

Medlemskostnader

Avser kostnader som riktar sig till organisationens medlemmar. I denna post ryms främst stöd till lokalföreningar, tidningen Ottar samt medlemstidningen Lust.

Administrationskostnader

Avser kostnader som behövs för att administrera och driva organisationen och utgör en kvalitetsgaranti för ändamålet. Även kostnader för medlemsregister, kongress och del av styrelsearvode ingår i denna post.

Försäljnings- och varukostnader

Avser koncernens kostnader för varuförsäljningen. Det motsvarar kostnaderna i RFSU AB med dotterbolag exklusive de kostnader som bedöms som administrativa.

Avsättningar

En avsättning redovisas i balansräkningen när företaget har en legal eller informell förpliktelse till följd av en inträffad händelse och det är sannolikt att ett utflöde av resurser krävs för att reglera förpliktelsen och en tillförlitlig uppskattning av beloppet kan göras.

Vid första redovisningstillfället värderas avsättningar till den bästa uppskattningen av det belopp som kommer att krävas för att reglera förpliktelsen på balansdagen. Avsättningarna omprövas varje balansdag.

Avsättningen redovisas till nuvärdet av de framtida betalningar som krävs för att reglera förpliktelsen.

Eventualförpliktelser

En eventualförpliktelse är:

- En möjlig förpliktelse som till följd av inträffade händelser och vars förekomst endast kommer att bekräftas av en eller flera osäkra framtida händelser, som inte helt ligger inom företagets kontroll, inträffar eller uteblir, eller
- En befintlig förpliktelse till följd av inträffade händelser, men som inte redovisas som skuld eller avsättning eftersom det inte är sannolikt att ett utflöde av resurser kommer att krävas för att reglera förpliktelsen eller förpliktelsens storlek inte kan beräknas med tillräcklig tillförlitlighet.

Eventualförpliktelser är en sammanfattande beteckning för sådana garantier, ekonomiska åtaganden och eventuella förpliktelser som inte tas upp i balansräkningen.

Intäkter

Det inflöde av ekonomiska fördelar som företaget erhållit eller kommer att erhålla för egen räkning redovisas som intäkt. Intäkter värderas till verkliga värdet av det som erhållits eller kommer att erhållas, med avdrag för rabatter.

Medlemsavgifter

Medlemmar i RFSU är enskilda personer samt ideella organisationer. Enskilda medlemmar organiseras i RFSU:s lokalföreningar. Medlemsavgiften erläggs till RFSU och betalas en gång per år ut till respektive lokalförening.

Medlemsavgifterna intäkteredovisas vid inbetalning.

Gåvor och bidrag

En transaktion i vilken organisationen tar emot en tillgång eller en tjänst som har ett värde utan att ge tillbaka motsvarande värde i utbyte är en gåva eller ett erhållit bidrag. Om tillgången eller tjänsten erhålls därför att organisationen uppfyllt eller kommer att uppfylla vissa villkor och om organisationen har en skyldighet att återbetala till motparten om villkoren inte uppfylls, är det ett erhållit bidrag. Är det inget bidrag är det en gåva.

Gåvor

Gåvor redovisas som huvudregel som intäkt när de erhålls.

Gåvor värderas som huvudregel till verkligt värde.

Bidrag

Bidrag redovisas som intäkt när villkoren för att erhålla bidraget uppfyllts. Erhållna bidrag redovisas som skuld till dess villkoren för att erhålla bidraget uppfylls.

Bidrag som har erhållits för att täcka vissa kostnader redovisas samma räkenskapsår som kostnaden bidraget är avsett att täcka.

Erhållna bidrag värderas till det verkliga värdet av den tillgång som organisationen fått eller kommer att få.

Nettoomsättning

Består av försäljning av varor och tjänster.

Försäljning av varor

Vid försäljning av varor redovisas en intäkt när följande kriterier är uppfyllda:

- De ekonomiska fördelarna som är förknippade med transaktionen sannolikt kommer att tillfalla företaget,
- Inkomsten kan beräknas på ett tillförlitligt sätt,
- Företaget har överfört de väsentliga riskerna och fördelarna som är förknippade med varornas ägande till köparen,
- Företaget har inte längre ett sådant engagemang i den löpande förvaltningen som vanligtvis förknippas med ägande och utövar inte heller någon reell kontroll över de sålda varorna, samt
- De utgifter som har uppkommit eller förväntas uppkomma till följd av transaktionen kan beräknas på ett tillförlitligt sätt.

Royalty och utdelning

Royalty periodiseras i enlighet med överenskommelsens ekonomiska innebörd.

Utdelning redovisas när ägarens rätt att erhålla betalningen har säkerställts.

Koncernredovisning

Dotterföretag

Dotterföretag är företag i vilka moderföreningen direkt eller indirekt innehar mer än 50 % av röstetallet eller på annat sätt har ett bestämmande inflytande. Bestämmande inflytande innebär en rätt att utforma ett företags finansiella och operativa strategier i syfte att erhålla ekonomiska fördelar. Redovisningen av rörelseförvärv bygger på enhetssynen. Det innebär att förvärvsanalysen upprättas per den tidpunkt då förvärvaren får bestämmande inflytande. Från och med denna tidpunkt ses förvärvaren och den förvärvade enheten som en redovisningsenhet. Tillämpningen av enhetssynen innebär vidare att alla tillgångar (inklusive goodwill) och skulder samt intäkter och kostnader medräknas i sin helhet även för delägda dotterföretag.

Anskaffningsvärdet för dotterföretag beräknas till summan av verkligt värde vid förvärvstidpunkten för erlagda tillgångar med tillägg av uppkomna och övertagna skulder samt emitterade eget kapitalinstrument, utgifter som är direkt hänförliga till rörelseförvärvet samt eventuell tilläggsköpeskilling. I förvärvsanalysen fastställs det verkliga värdet, med några undantag, vid förvärvstidpunkten av förvärvade identifierbara tillgångar och övertagna skulder samt minoritetsintresse. Minoritetsintresse värderas till verkligt värde vid förvärvstidpunkten. Från och med förvärvstidpunkten inkluderas i koncernredovisningen det förvärvade företagets intäkter och kostnader, identifierbara tillgångar och skulder liksom eventuell uppkommen goodwill.

Eliminering av transaktioner mellan koncernföretag, intresseföretag och gemensamt styrda företag

Koncerninterna fordringar och skulder, intäkter och kostnader och orealiserade vinster eller förluster som uppkommer vid transaktioner mellan koncernföretag, elimineras i sin helhet. Orealiserade vinster som uppkommer vid transaktioner med intresseföretag elimineras i den utsträckning som motsvarar koncernens ägarandel i företaget. Orealiserade förluster elimineras på samma sätt som orealiserade vinster, men endast i den utsträckning det inte finns någon indikation på något nedskrivningsbehov.

Skatt

I årets inkomstskatt ingår den skattepliktiga verksamhetens skatt, som avser årets skattepliktiga resultat. Föreningen är befriad från inkomstskatt i sin ideella verksamhet eftersom den uppfyller kraven som samhällsnyttig enligt skattelagstiftningen.

Andelar i dotterföretag

Redovisningsprinciperna i moderföreningen överensstämmer med de ovan angivna redovisningsprinciperna i koncernredovisningen utöver nedan.

Andelar i dotterföretag redovisas till anskaffningsvärde minskat med ackumulerade nedskrivningar. I anskaffningsvärdet ingår förutom inköpspriset även utgifter som är direkt hänförliga till förvärvet.

Not 2 Uppskattningar och bedömningar

RFSU gör uppskattningar och bedömningar om framtiden. De uppskattningar för redovisningsändamål som blir följden av dessa kommer, definitionsmässigt, sällan att motsvara det verkliga resultatet.

Funktionsindelad resultaträkning

RFSU upprättar en funktionsindelad resultaträkning och vid den funktionsindelningen görs både uppskattningar och bedömningar. Avseende kostnader för insamlingsarbetet från allmänheten bedöms en del av av kostnaden för det arbetet vara ändamålskostnader eftersom det ingår i insamlingsarbetet att informera och upplysa allmänheten om vikten av SRHR och RFSU:s arbete för "En värld där alla är fria att bestämma över sin kropp och sexualitet".

Delcrede reserv

EOJ 1933 AB gör årligen en avsättning för de risker som bolagets portfölj av high yield obligationer innehåller. Till reserven avsatts de ränteintäkter som under året överstiger 4,5 procent (4,5) av investerat belopp samt avkastningen från de fyra lån som utgör problem i portföljen. Avsättningen belastar ränteintäkterna i resultaträkningen. Eftersom placeringarna är av hög risk bedömer vi att detta ger en mer rättvisande bild än att inte göra avsättningen eftersom det är troligt att några av placeringarna på sikt är värda mindre än bokfört värde. Under 2022 har ingen ny avsättning gjorts utan enbart upplösning av tidigare avsatta medel.

Not 3 Insamlade medel

	2022	2021
<i>Gåvor som redovisats i resultaträkningen</i>		
<i>Koncernen & moderföreningen</i>		
Allmänheten	6 493	7 613
Summa	6 493	7 613
<i>Gåvor som inte redovisats i resultaträkningen</i>		
RFSU har ej erhållit några gåvor som ej redovisats i resultaträkningen.		
<i>Bidrag som redovisats som intäkt</i>		
<i>Koncernen & moderföreningen</i>		
Externa stiftelser och fonder		
GFATM Aids-fondet	85	83
UNFPA	447	333
Countdown	1 199	1 112
Allmänna Arvsfonden	6 170	3 686
Summa externa stiftelser och fonder	7 901	5 214
Offentliga bidrag:		
Folkhälsomyndigheten	2 000	2 220
Folkhälsomyndigheten	954	–
Kriminalvården	1 956	1 491
Myndigheten för tillgängliga medier	8	9
Länsstyrelsen Skåne	–	250
Region Stockholm	500	500
Socialdepartementet	3 370	3 000
Svenska ambassaden Liberia	4 887	1 128
Sida Civsam	70 929	64 849
Sida Intem/ACF	2 304	2 395
Sida Info	4 227	5 657
Summa offentliga bidrag	91 135	81 499
Summa bidrag	99 036	86 713
<i>Totalt insamlade medel består av följande</i>		
Gåvor som redovisats i resultaträkningen	6 493	7 613
Gåvor som inte redovisats i resultaträkningen	–	–
Bidrag som redovisats som intäkt	7 901	5 214
Summa insamlade medel	14 394	12 827

Not 4 Nettoomsättning per rörelsegren och geografisk marknad

	2022	2021
<i>Nettoomsättning per geografisk marknad</i>		
Koncernen		
<i>Nettoomsättning per geografisk marknad</i>		
Norden	242 591	231 807
Övriga världen	12 518	12 412
	255 109	244 219
<i>Nettoomsättning per geografisk marknad</i>		
2022		2021
Moderföreningen		
Sverige	31 585	21 887
	31 585	21 887

<i>Nettoomsättning per rörelsegren</i>	2022	2021
Koncernen		
<i>Nettoomsättning per rörelsegren</i>		
Varuförsäljning	240 349	230 289
Kurser	1 387	1 363
Vårdtjänster	13 373	12 567
	<u>255 109</u>	<u>244 219</u>
Moderföreningen		
<i>Nettoomsättning per rörelsegren</i>		
Kurser	1 387	1 363
Vårdtjänster	13 373	12 567
Royalty	8 546	7 957
Återbäring pension	8 279	–
	<u>31 585</u>	<u>21 887</u>

Not 5 Transaktioner med närstående

RFSU är närstående med de helägda dotterbolagen RFSU AB och EOJ 1933 AB. Moderföreningen erhåller royalty från RFSU AB vid nyttjandet av varumärket RFSU. Från EOJ 1933 AB erhöll moderföreningen ränta på det lån som fanns mellan parterna. Lånet har slutamorterats under året. En överlåtelse av obligationer till marknadsvärdet per 2022-12-30 har skett mellan EOJ 1933 AB och moderföreningen.

Not 6 Arvode och kostnadsersättning till revisorer

	2022	2021
Koncernen		
<i>PwC Sverige</i>		
Revisionsuppdrag	–	183
Revisionsverksamhet utöver revisionsuppdraget	–	23
Andra uppdrag	–	12
	<u>–</u>	<u>218</u>
<i>KPMG AB</i>		
Revisionsuppdrag	897	356
Revisionsverksamhet utöver revisionsuppdraget	331	418
Andra uppdrag	106	12
	<u>1 334</u>	<u>786</u>
Övriga revisorer		
Revisionsuppdrag	424	–
	<u>424</u>	<u>–</u>
Moderföreningen		
<i>PwC Sverige</i>		
Revisionsuppdrag	–	103
Revisionsverksamhet utöver revisionsuppdraget	–	23
Andra uppdrag	–	12
	<u>–</u>	<u>138</u>
<i>KPMG AB</i>		
Revisionsuppdrag	201	141
Revisionsverksamhet utöver revisionsuppdraget	331	418
Andra uppdrag	106	12
	<u>638</u>	<u>571</u>
Övriga revisorer		
Revisionsuppdrag	424	–
	<u>424</u>	<u>–</u>

Kommentar

Med revisionsuppdrag avses granskning av årsredovisningen och bokföringen samt styrelsens och generalsekreterarens samt VD:s förvaltning, övriga arbetsuppgifter som det ankommer på företagets revisor att utföra samt rådgivning eller annat biträde som föranleds av iakttagelser vid sådan granskning eller genomförandet av sådana övriga arbetsuppgifter.

Not 7 Anställda, personalkostnader och arvoden till styrelse

Medelantalet anställda	2022		2021	
		varav kvinnor		varav kvinnor
Moderföreningen				
Sverige	92	70%	84	69%
Totalt i moderföreningen	92	70%	84	69%
Dotterföretag				
Norden	48	73%	47	70%
Totalt i dotterföretag	48	73%	47	70%
Koncernen totalt	140	71%	131	69%

Redovisning av könsfördelning i ledningen

	2022-12-31	2021-12-31
	Andel kvinnor	Andel kvinnor
Moderföreningen		
Styrelsen	67%	69%
Övriga ledande befattningshavare	100%	100%
Koncernen totalt		
Styrelsen	61%	57%
Övriga ledande befattningshavare	100%	100%

Löner och andra ersättningar samt sociala kostnader, inklusive pensionskostnader

	2022		2021	
	Löner och ersättningar	Sociala kostnader	Löner och ersättningar	Sociala kostnader
Moderföreningen (varav pensionskostnad)	52 296	16 274 (4 575)	46 218	18 683 (4 269)
Dotterföretag (varav pensionskostnad)	30 264	19 584 (9 172)	31 834	12 563 (3 518)
Koncernen totalt (varav pensionskostnad)	82 560	35 858 (13 747)	78 052	31 246 (7 787)

1) Av moderföreningens pensionskostnader avser 388 tkr (426) föreningens generalsekreterare och styrelse.

2) Av koncernens pensionskostnader avser 1 045 tkr (1 379) koncernens generalsekreterare, VD och styrelse.

Löner och andra ersättningar fördelade mellan styrelseledamöter m.fl. och övriga anställda

	2022		2021	
	Styrelse och generalsekreteraren	Övriga	Styrelse och generalsekreteraren	Övriga
Moderföreningen (varav tantiem o.d.)	1 807 (-)	50 489	1 847 (-)	44 371
Dotterföretag (varav tantiem o.d.)	2 461 (-)	27 803	3 073 (-)	28 932
Koncernen totalt (varav tantiem o.d.)	4 268 (-)	78 292	4 920 (-)	73 303

RFSU:s generalsekretare har per dec 2022 en lön om 76 600 kr per månad.
 Styrelseordföranden är heltidsarvoderad och erhåller ett arvode om 71 500 kr per månad. Sedan början av 2021 är vice ordförande deltidisarvoderad på 20% enligt i övrigt samma villkor som ordförande. Övriga ledamöter i styrelsen arbetar ideellt och erhåller inget arvode för sitt arbete, förutom ersättning för förlorad arbetsinkomst.
 Ledamöter i RFSU AB:s styrelse erhåller ett arvode om ett prisbasbelopp per år samt 3000 kr / styrelsemöte.
 Styrelseordförande i RFSU AB erhåller ett arvode om 3 prisbasbelopp samt 2 000 kr/styrelsemöte.
 Ledamöter i EOJ 1933 AB:s styrelse erhåller ett arvode om 20 tkr/år.

Not 8 Avskrivningar av materiella anläggningstillgångar

	2022	2021
<i>Koncernen</i>		
<i>Avskrivningar enligt plan fördelade per tillgång</i>		
Balanserade utgifter för utvecklingsarbeten o likn	380	328
Byggnader och mark	493	635
Maskiner och andra tekniska anläggningar	58	55
Inventarier, verktyg och installationer	844	534
	<u>1 775</u>	<u>1 552</u>
<i>Avskrivningar enligt plan fördelade per funktion</i>		
Ändamålskostnader	366	262
Insamlingskostnader	10	5
Administrationskostnader	20	16
Försäljnings- och varukostnader	1 379	1 269
	<u>1 775</u>	<u>1 552</u>
<i>Moderföreningen</i>		
<i>Avskrivningar enligt plan fördelade per tillgång</i>		
Inventarier, verktyg och installationer	396	283
	<u>396</u>	<u>283</u>
<i>Avskrivningar enligt plan fördelade per funktion</i>		
Ändamålskostnader	366	262
Insamlingskostnader	10	5
Administrationskostnader	20	16
	<u>396</u>	<u>283</u>

Not 9 Operationell leasing

Leasingavtal där företaget/föreningen är leasetagare

<i>Koncernen</i>	<u>2022-12-31</u>	<u>2021-12-31</u>
<i>Framtida minimileaseavgifter avseende icke uppsägningsbara operationella leasingavtal</i>		
Inom ett år	11 622	8 311
Mellan ett och fem år	59 094	2 741
Senare än fem år	15 449	–
	<u>86 165</u>	<u>11 052</u>
	<u>2022</u>	<u>2021</u>
Räkenskapsårets kostnadsförda leasingavgifter	8 777	8 783
<i>Moderföreningen</i>		
<i>Framtida minimileaseavgifter avseende icke uppsägningsbara operationella leasingavtal</i>		
Inom ett år	8 990	6 090
Mellan ett och fem år	54 342	2 376
Senare än fem år	15 449	–
	<u>78 781</u>	<u>8 466</u>
	<u>2022</u>	<u>2021</u>
Räkenskapsårets kostnadsförda leasingavgifter	6 000	6 045

Förutom hyra av lokaler, avser avtalen leasing av inventarier och bilar för transportändamål. Inventarier och bilar leasas normalt på tre år med möjlighet till förlängning med ett år i taget. Ökningen av framtida leasingavgifter avser främst det nya hyreskontraktet för förbundet och kliniken.

Not 10	Resultat från andelar i koncernföretag	2022	2021
<i>Moderföreningen</i>			
	Utdelning	26 000	25 000
		<u>26 000</u>	<u>25 000</u>
Not 11	Resultat från övriga värdepapper och fordringar som är anläggningstillgångar	2022	2021
<i>Koncernen</i>			
	Utdelningar	13 694	12 731
	Realisationsvinster	32 735	52 192
	Premier för aktieoptioner	1 943	1 372
	Nedskrivning aktier	-30 943	-1 747
	Avsättningar	1 800	-
		<u>19 229</u>	<u>64 548</u>
<i>Moderföreningen</i>			
	Nedskrivning aktier	-30 943	-1 747
		<u>-30 943</u>	<u>-1 747</u>
Not 12	Övriga ränteintäkter och liknande resultatposter	2022	2021
<i>Koncernen</i>			
	Ränteintäkter, övriga	12 236	16 921
	Valutakursvinster	3 256	2 818
	Övrigt	501	316
		<u>15 993</u>	<u>20 055</u>
<i>Moderföreningen</i>			
	Ränteintäkter, koncernföretag	3 544	6 248
	Ränteintäkter, övriga	613	-
		<u>4 157</u>	<u>6 248</u>
Not 13	Räntekostnader och liknande resultatposter	2022	2021
<i>Koncernen</i>			
	Räntekostnader, övriga	-35	-102
	Valutakursförluster	-1 793	-1 634
		<u>-1 828</u>	<u>-1 736</u>
<i>Moderföreningen</i>			
	Räntekostnader, övriga	-8	-68
		<u>-8</u>	<u>-68</u>
Not 14	Skatt på årets resultat	2022	2021
<i>Koncernen</i>			
	Uppskjuten skatt	2 588	1 112
	Aktuell skattekostnad	-15 311	-18 944
		<u>-12 723</u>	<u>-17 832</u>
<i>Moderföreningen</i>			
	Aktuell skattekostnad	-12	-9
		<u>-12</u>	<u>-9</u>

Avstämning av effektiv skatt

Koncernen	2022		2021	
	Procent	Belopp	Procent	Belopp
Resultat före skatt		2 529		53 744
Avgår ej skattepliktig verksamhet		85 403		32 521
Resultat före skatt på skattepliktig verksamhet		87 932		86 265
Skatt enligt gällande skattesats	20,6%	-18 114	20,6%	-17 771
Effekt av andra skattesatser för utländska dotterföretag	-0,1%	49	0,1%	-118
Skatteeffekt av ej avdragsgilla kostnader och ej skattepliktiga intäkter	-5,1%	4 478	0,0%	40
Skatt hänförlig till tidigare år	0,0%	8	0,0%	–
Schablonränta på periodiseringsfond	-0,1%	64	0,0%	-10
Skatteeffekt återföring periodiseringsfond	-0,1%	121	0,0%	31
Omvärdering skattesats av uppskjuten skatteskuld	-0,6%	505		
Redovisad effektiv skatt	14,7%	-12 723	20,7%	-17 832

Moderföreningen	2022		2021	
	Procent	Belopp	Procent	Belopp
Resultat före skatt		-47 477		-16 259
Avgår ej skattepliktig verksamhet		47 535		16 314
Resultat före skatt		58		55
Skatt enligt gällande skattesats för moderföreningen	20,6%	-12	20,6%	-12
Skatt hänförlig till tidigare år	0,0%	–	-5,1%	3
Redovisad effektiv skatt	20,6%	-12	15,5%	-9

Not 15 Övriga immateriella anläggningstillgångar

Koncernen	2022-12-31		2021-12-31	
	<i>Akkumulerade anskaffningsvärden</i>			
Vid årets början		11 762		12 376
Övriga investeringar		2 195		–
Avyttringar och utrangeringar		–		-614
Vid årets slut		13 957		11 762
<i>Akkumulerade avskrivningar</i>				
Vid årets början		-11 762		-12 062
Återförda avskrivningar på avyttringar och utrangeringar		–		614
Årets avskrivning		-380		-328
Årets omräkningsdifferenser		–		14
Vid årets slut		-12 142		-11 762
Redovisat värde vid årets slut		1 815		–

Not 16 Byggnader och mark

Koncernen	2022-12-31		2021-12-31	
	<i>Akkumulerade anskaffningsvärden</i>			
Vid årets början		9 067		9 067
Omklassificeringar		455		–
Vid årets slut		9 522		9 067
<i>Akkumulerade avskrivningar</i>				
Vid årets början		-6 925		-6 290
Omklassificeringar		-315		–
Årets avskrivning		-493		-635
Vid årets slut		-7 733		-6 925
Redovisat värde vid årets slut		1 789		2 142

Not 17	Maskiner och andra tekniska anläggningar	2022-12-31	2021-12-31
<i>Koncernen</i>			
<i>Ackumulerade anskaffningsvärden</i>			
Vid årets början		13 767	12 360
Nyanskaffningar		–	1 407
Avyttringar och utrangeringar		-2 213	–
Omklassificeringar		675	–
Vid årets slut		<u>12 229</u>	<u>13 767</u>
<i>Ackumulerade avskrivningar</i>			
Vid årets början		-11 984	-11 929
Återförda avskrivningar på avyttringar och utrangeringar		2 213	–
Omklassificeringar		-1 968	–
Årets avskrivning		-58	-55
Vid årets slut		<u>-11 797</u>	<u>-11 984</u>
Redovisat värde vid årets slut		432	1 783
Not 18			
Inventarier, verktyg och installationer			
2022-12-31			
2021-12-31			
<i>Koncernen</i>			
<i>Ackumulerade anskaffningsvärden</i>			
Vid årets början		7 655	6 598
Nyanskaffningar		622	1 048
Avyttringar och utrangeringar		-973	–
Omklassificeringar		-2 546	–
Årets omräkningsdifferenser		–	9
Vid årets slut		<u>4 758</u>	<u>7 655</u>
<i>Ackumulerade avskrivningar</i>			
Vid årets början		-6 104	-5 554
Återförda avskrivningar på avyttringar och utrangeringar		973	–
Omklassificeringar		2 291	–
Årets avskrivning		-783	-534
Årets omräkningsdifferenser		-59	-16
Vid årets slut		<u>-3 682</u>	<u>-6 104</u>
Redovisat värde vid årets slut		1 076	1 551
2022-12-31			
2021-12-31			
<i>Moderföreningen</i>			
<i>Ackumulerade anskaffningsvärden</i>			
Vid årets början		1 864	1 192
Nyanskaffningar		504	672
Vid årets slut		<u>2 368</u>	<u>1 864</u>
<i>Ackumulerade avskrivningar</i>			
Vid årets början		-1 167	-884
Årets avskrivning		-396	-283
Vid årets slut		<u>-1 563</u>	<u>-1 167</u>
Redovisat värde vid årets slut		805	697
Not 19			
Pågående nyanläggningar och förskott avseende materiella anläggningstillgångar			
2022-12-31			
2021-12-31			
<i>Koncernen</i>			
Inköp		2 977	–
Omklassificeringar		1 407	–
Redovisat värde vid årets slut		<u>4 384</u>	<u>–</u>

Not 20 Andelar i koncernföretag

	2022-12-31	2021-12-31
<i>Ackumulerade anskaffningsvärden</i>		
Vid årets början	11 900	11 900
Vid årets slut	11 900	11 900
Redovisat värde vid årets slut	11 900	11 900

Spec av moderföreningens och koncernens innehav av andelar i koncernföretag

Dotterföretag / Org nr / Säte	Antal andelar	Andel i % i)	2022-12-31	2021-12-31
			Redovisat värde	Redovisat värde
RFSU AB, 556039-2986, Stockholm <i>RFSU Norge A/S, Fnr 823873212</i> <i>Suomen RFSU OY, Handelsregnr 319.807/As-sign.0523636-2</i> <i>Blommor och Bin AB, 556466-8217</i>	9 000	100,0	900	900
EOJ 1933 AB, 556709-1136, Stockholm	1 000	100,0	11 000	11 000
			11 900	11 900

i) Ägarandelen av kapitalet avses, vilket även överensstämmer med andelen av rösterna för totalt antal aktier.

Not 21 Långfristiga fordringar hos koncernföretag

	2022-12-31	2021-12-31
<i>Moderföreningen</i>		
<i>Ackumulerade anskaffningsvärden</i>		
Vid årets början	–	672 040
Reglerade fordringar	–	-340 000
Omklassificeringar	–	-332 040
Vid årets slut	–	–
Redovisat värde vid årets slut	–	–

Not 22 Andra långfristiga värdepappersinnehav

	2022-12-31	2021-12-31
<i>Koncernen</i>		
<i>Ackumulerade anskaffningsvärden</i>		
Vid årets början	466 527	410 876
Tillkommande tillgångar	489 732	195 237
Avgående tillgångar	-169 035	-113 665
Omklassificeringar	-28 121	-25 921
Vid årets slut	759 103	466 527
<i>Ackumulerade nedskrivningar</i>		
Vid årets början	-1 747	–
Årets nedskrivningar	-30 943	-1 747
Vid årets slut	-32 690	-1 747
Redovisat värde vid årets slut	726 413	464 780
Marknadsvärde	731 631	565 610

	2022-12-31	2021-12-31
<i>Moderföreningen</i>		
<i>Ackumulerade anskaffningsvärden</i>		
Vid årets början	121 747	–
Tillkommande tillgångar	486 350	121 747
Vid årets slut	608 097	121 747

<i>Ackumulerade nedskrivningar</i>		
Vid årets början	-1 747	–
Årets nedskrivningar	-30 943	-1 747
Vid årets slut	-32 690	-1 747

Redovisat värde vid årets slut 575 407 120 000

Marknadsvärde 575 407 123 512

Not 23 Uppskjuten skatt

	Uppskjuten skattefordran	Uppskjuten skatteskuld	Netto
<i>Koncernen</i>			
<i>Väsentliga temporära skillnader</i>			
Obeskattade reserver i dotterföretag	–	10 907	-10 907
Uppskjuten skattefordran/skuld	–	10 907	-10 907

	Uppskjuten skattefordran	Uppskjuten skatteskuld	Netto
<i>Koncernen</i>			
<i>Väsentliga temporära skillnader</i>			
Obeskattade reserver i dotterföretag	–	13 495	-13 495
Uppskjuten skattefordran/skuld	–	13 495	-13 495

Not 24 Förutbetalda kostnader och upplupna intäkter

	2022-12-31	2021-12-31
<i>Koncernen</i>		
Förutbetalda hyror	1 543	1 873
Upplupna ränteintäkter	3 466	4 133
Övriga poster	2 495	986
	7 504	6 992
<i>Moderföreningen</i>		
Förutbetalda hyror	1 322	1 310
Övriga poster	208	476
	1 530	1 786

Not 25 Övriga avsättningar

	2022-12-31	2021-12-31
<i>Koncernen</i>		
Delcrede reserve	27 000	28 800
	27 000	28 800

	2022-12-31	2021-12-31
<i>Delcrede reserve</i>		
Redovisat värde vid årets början	28 800	32 300
Årets förändring	-1 800	-3 500
Redovisat värde vid årets slut	27 000	28 800

Avser avsättning för de risker som EOJ 1933 AB:s portfölj av high yield obligationer innehåller. Avsättningen belastar ränteintäkterna i resultaträkningen.

Not 26 Skuld erhållna ej nyttjade bidrag

Koncernen & moderföreningen	2022-01-01	Beviljade 2022	Aterbet 2022/ upplupen	Nyttjade 2022	2022-12-31
	IB		intäkt/ränta bank		UB
Stiftelser och andra organisationer:					
GFATM Aids-fondet	85	–	–	85	–
UNFPA	–	447	–	447	–
Countdown	-54	2 129	42	1 199	833
Allmänna Arvsfonden	-227	7 699	–	6 170	1 302
Concorde	–	100	–	–	100
Summa	-196	10 375	42	7 901	2 235
Offentliga bidrag:					
Folkhälsomyndigheten	–	2 954	–	2 954	–
Kriminalvården	388	1 800	-7	1 956	238
Myndigheten för tillgängliga medier	–	8	–	8	–
Socialdepartementet	–	3 370	-15	3 370	15
Region Stockholm	–	500	–	500	–
Sida Civsam	14 743	62 644	-95	70 929	6 553
Sida ambassadstöd Liberia	480	5 600	-8	4 887	1 201
Sida Intem/ACF	2 333	–	29	2 304	–
Sida Info	747	3 469	-5	4 227	-6
Summa	18 691	80 345	-101	91 135	8 001
Summa erhållna ej nyttjade bidrag	18 778	90 720	-59	99 036	10 236
Summa ingår i upplupna intäkter	-283				

Koncernen & moderföreningen	2021-01-01	Beviljade 2021	Aterbet 2021/ upplupen	Nyttjade 2021	2021-12-31
	IB		intäkt		UB
Stiftelser och andra organisationer:					
GFATM Aids-fondet	–	168	–	83	85
UNFPA	–	333	–	333	–
Countdown	-91	1 149	–	1 112	-54
Allmänna Arvsfonden	882	2 577	–	3 686	-227
Summa	791	4 227	–	5 214	-196
Offentliga bidrag:					
Folkhälsomyndigheten	–	2 220	–	2 220	–
Kriminalvården	179	1 700	–	1 491	388
Myndigheten för tillgängliga medier	–	9	–	9	–
Socialdepartementet	–	3 000	–	3 000	–
Region Stockholm	–	500	–	500	–
Länsstyrelsen Skåne	–	250	–	250	–
Sida Civsam	10 454	69 139	–	64 849	14 743
Sida ambassadstöd Liberia	–	1 615	7	1 128	480
Sida Intem/ACF	4 458	270	–	2 395	2 333
Sida Intem/GAAP	313	–	313	–	–
Sida Info	664	5 740	–	5 657	747
Utrikesdepartementet	177	–	177	–	–
Summa	16 245	84 443	497	81 499	18 691
Summa erhållna ej nyttjade bidrag	17 127	88 670	497	86 713	18 778
Summa ingår i upplupna intäkter	-91				-283

Not 27	Upplupna kostnader och förutbetalda intäkter	2022-12-31	2021-12-31
<i>Koncernen</i>			
	Upplupna löner/semesterlöner	8 967	6 211
	Upplupna sociala avgifter	2 802	2 864
	Upplupna räntor	358	–
	Övriga poster	17 078	10 154
		29 205	19 229
<i>Moderföreningen</i>			
	Upplupna löner/semesterlöner	3 735	3 147
	Upplupna sociala avgifter	1 383	1 212
	Övriga poster	1 647	2 020
		6 765	6 379

Not 28	Ställda säkerheter och eventalförpliktelser	2022-12-31	2021-12-31
Ställda säkerheter - Koncernen			
	<i>För egna skulder och avsättningar</i>	Inga	Inga
	Företagsinteckningar, generell	2 500	2 500
		2 500	2 500
	<i>Övriga ställda panter och säkerheter</i>	Inga	Inga
		–	–
	Summa ställda säkerheter	2 500	2 500
		2 500	2 500

Ställda säkerheter - Moderföreningen Inga Inga

Eventalförpliktelser

Investeringsåtagande om 4 094 tkr (12 757) tkr finns inom koncernen.

Not 29 **Väsentliga händelser efter räkenskapsårets slut**

Inga väsentliga händelser har inträffat efter räkenskapsårets slut.

Not 30 **Övriga upplysningar till kassaflödesanalysen**

Justeringar för poster som inte ingår i kassaflödet m m

	2022	2021
<i>Koncernen</i>		
Av- och nedskrivningar av tillgångar	33 223	3 298
Rearesultat försäljning av anläggningstillgångar	-32 735	-52 192
Övriga justeringar	-1 800	-3 500
	-1 312	-52 394
	2022	2021
<i>Moderföreningen</i>		
Av- och nedskrivningar av tillgångar	31 339	283
	31 339	283

Not 31 **Nyckeltalsdefinitioner**

Soliditet	Eget kapital och obeskattade reserver (med avdrag för uppskjuten skatt i förhållande till balansomslutningen).
Adm.kostnader/totala intäkter	Administrationskostnader (inklusive insamlingskostnader) i förhållande till totala intäkter
Insamlingskostnader/Medel från allmänheten	Insamlingskostnader i förhållande till insamlade medel från allmänheten. Medel från allmänheten är både gåvor och medlemsavgifter.
Ändamålskostnader/Totala intäkter	Ändamålskostnader i förhållande till totala intäkter.

Stockholm, datum framgår av den elektroniska signaturen

Hans Linde
Förbundsordförande

My Malmeström-Sobelius
vice Förbundsordförande

Ingela Holmertz
Generalsekreterare

Sara Alfredsson

Jakob Amné

Månstråle Dahlström

Annika Dalén

Charlotte Drugge

Lina Fridén

Hanna Gerdes

Mats Målqvist

Emil Nordfjell

Elin Sundin

Vår revisionsberättelse har lämnats den dag som framgår av den elektroniska signaturen

KPMG AB

Fredrik Sjölander
Auktoriserad revisor



Document history

COMPLETED BY ALL:
28.04.2023 13:41

SENT BY OWNER:
Tobias Hallerby · 24.04.2023 16:15

DOCUMENT ID:
HJEzyMVmn

ENVELOPE ID:
B1XGyG4Xh-HJEzyMVmn

DOCUMENT NAME:
Årsredovisning 2022.pdf
33 pages

Activity log

RECIPIENT	ACTION*	TIMESTAMP (CET)	METHOD	DETAILS
Hans Gustav Linde hans.linde@rfsu.se	 Signed Authenticated	24.04.2023 16:23 24.04.2023 16:22	eID Low	Swedish BankID (DOB: 1979/02/04) IP: 188.148.205.173
ELIN SUNDIN elin.sundin@rfsu.se	 Signed Authenticated	24.04.2023 17:27 24.04.2023 17:27	eID Low	Swedish BankID (DOB: 1982/08/14) IP: 79.136.78.153
MÅNSTRÅLE DAHLSTRÖM manstrale.dahlstrom@rfsu.se	 Signed Authenticated	25.04.2023 07:33 25.04.2023 07:33	eID Low	Swedish BankID (DOB: 1982/11/25) IP: 98.128.209.232
My Kristina Malmeström Sobelius my.malmestrom.sobelius@rfsu.se	 Signed Authenticated	25.04.2023 11:46 25.04.2023 08:59	eID Low	Swedish BankID (DOB: 1989/05/15) IP: 98.128.229.212
Pia Charlotte Drugge charlotte.drugge@rfsu.se	 Signed Authenticated	25.04.2023 11:49 25.04.2023 11:48	eID Low	Swedish BankID (DOB: 1976/08/06) IP: 94.191.137.71
SARA ALFREDSSON sara.alfredsson@rfsu.se	 Signed Authenticated	25.04.2023 13:23 25.04.2023 13:21	eID Low	Swedish BankID (DOB: 1978/06/19) IP: 212.181.114.96
Mats Lars Gustav Målqvist mats.malqvist@rfsu.se	 Signed Authenticated	25.04.2023 18:40 25.04.2023 18:11	eID Low	Swedish BankID (DOB: 1971/09/25) IP: 41.73.109.95
Lina Johanna Elisabet Fridén lina.friden@rfsu.se	 Signed Authenticated	26.04.2023 09:53 26.04.2023 09:52	eID Low	Swedish BankID (DOB: 1990/07/10) IP: 194.14.10.10
EMIL NORDFJELL emil.nordfjell@rfsu.se	 Signed Authenticated	26.04.2023 10:41 26.04.2023 09:39	eID Low	Swedish BankID (DOB: 1999/08/02) IP: 83.241.213.10

Verified ensures that the document has been signed according to the method stated above.
Copies of signed documents are securely stored by Verified.

To review the signature validity, please open this PDF using Adobe Reader.








GDPR
compliant



eIDAS
standard



PAdES
sealed

RECIPIENT	ACTION*	TIMESTAMP (CET)	METHOD	DETAILS
Annika Märta Rolfsdotter Dalén annika.dalen@rfsu.se	 Signed Authenticated	27.04.2023 11:04 27.04.2023 11:03	eID Low	Swedish BankID (DOB: 1979/12/30) IP: 62.119.224.62
Hanna Else Gerdes hanna.gerdes@rfsu.se	 Signed Authenticated	27.04.2023 11:13 27.04.2023 11:11	eID Low	Swedish BankID (DOB: 1978/12/20) IP: 94.234.104.193
JAKOB AMNÉR jakob.amner@rfsu.se	 Signed Authenticated	27.04.2023 17:22 27.04.2023 17:21	eID Low	Swedish BankID (DOB: 1996/10/25) IP: 94.234.101.36
INGELA HOLMERTZ ingela.holmertz@rfsu.se	 Signed Authenticated	27.04.2023 19:30 27.04.2023 19:29	eID Low	Swedish BankID (DOB: 1961/05/22) IP: 158.174.22.78
FREDRIK SJÖLANDER fredrik.sjolander@kpmg.se	 Signed Authenticated	28.04.2023 13:41 28.04.2023 13:40	eID Low	Swedish BankID (DOB: 1970/10/11) IP: 90.231.195.169

* Action describes both the signing and authentication performed by each recipient. Authentication refers to the ID method used to access the document.

Custom events

No custom events related to this document

Verified ensures that the document has been signed according to the method stated above. Copies of signed documents are securely stored by Verified.

To review the signature validity, please open this PDF using Adobe Reader.



GDPR
compliant



eIDAS
standard



PAdES
sealed

